



N° **86885-2025/1-ACTS/DFI**

Date du : 28 avril 2025

**Rapport
à
l'assemblée de la province Sud**

OBJET : relative à l'approbation du compte administratif et du compte de gestion de l'exercice 2024 et à l'affectation du résultat 2024

P.J.: 2 projets de délibération

TITRE I - L'EXECUTION BUDGETAIRE 2024 DETAILLEE 3

A - LES FINANCEMENTS..... 3

CHAPITRE 1 - LES RECETTES REELLES 3

A.	LES DOTATIONS LEGALES	3
B.	LA FISCALITE.....	4
C.	LES DOTATIONS SPECIFIQUES DE LA NOUVELLE-CALEDONIE	5
D.	LES DOTATIONS SPECIFIQUES DE L'ETAT	6
E.	LES RECOUVREMENTS ET PARTICIPATIONS DIVERSES.....	7
F.	LES DOTATIONS SUR OPERATIONS CONTRACTUALISEES	7
G.	LES RECETTES DES SERVICES.....	9
H.	LES MOUVEMENTS FINANCIERS	10
I.	LES DOTATIONS DES COMMUNES.....	10

CHAPITRE 2 – L'EMPRUNT..... 11

B - LES EMPLOIS..... 12

CHAPITRE 1 – LES INVESTISSEMENTS DIRECTS 12

A.	FONCTION 8 - LES TRANSPORTS ET COMMUNICATION	13
B.	FONCTION 6 - L'ECONOMIE, L'EMPLOI ET LA FORMATION PROFESSIONNELLE.....	13
C.	FONCTION 7 - L'AMENAGEMENT ET L'ENVIRONNEMENT	14
D.	FONCTION 2 - L'ENSEIGNEMENT	15
E.	FONCTION 0 - L'ADMINISTRATION GENERALE	16
F.	FONCTION 4 - LA SANTE, LA PROTECTION ET L'ACTION SOCIALE.....	16
G.	FONCTION 10 - L'EQUIPEMENT DES COMMUNES.....	18
H.	FONCTION 3 - LA CULTURE, JEUNESSE, SPORTS ET LOISIRS	20
I.	FONCTION 11 - LES MAITRISES D'OUVRAGES DELEGUEES	20
J.	FONCTION 1 – SECURITE ET ORDRE PUBLIC	21

CHAPITRE 2 – LES DEPENSES DES SERVICES COMMUNS 22

A.	LES REMUNERATIONS ET CHARGES AFFERENTES.....	22
B.	LE FONCTIONNEMENT DES SERVICES	23

CHAPITRE 3 – LES INTERVENTIONS ET SUBVENTIONS 24

A.	FONCTION 4 - LA SANTE ET LE SOCIAL	25
B.	FONCTION 2 - L'ENSEIGNEMENT	26
C.	FONCTION 8 - LES TRANSPORTS ET COMMUNICATIONS	27
D.	FONCTION 6 - L'ECONOMIE, L'EMPLOI ET LA FORMATION PROFESSIONNELLE.....	28
E.	FONCTION 3 - LA CULTURE, LA JEUNESSE ET LES SPORTS.....	29
F.	FONCTION 7 - L'AMENAGEMENT ET L'ENVIRONNEMENT	30
G.	FONCTION 0 - L'ADMINISTRATION GENERALE ET LES INSTITUTIONS	31
H.	FONCTION 1 - LA SECURITE ET L'ORDRE PUBLIC	31

CHAPITRE 4 – LES MOUVEMENTS FINANCIERS..... 32

A.	LE REMBOURSEMENT DES EMPRUNTS.....	32
B.	LA LIGNE DE TRESORERIE	32
C.	LES AUTRES MOUVEMENTS	32

C - LES MOUVEMENTS D'ORDRE..... 33

D - LES RESULTATS	34
CHAPITRE 1 – LA STRUCTURE DU RESULTAT 2024.....	34
CHAPITRE 2 – LE RESULTAT COMPTABLE DE L’EXERCICE.....	35
CHAPITRE 3 – L’AFFECTION DU RESULTAT	36
CHAPITRE 4 – LA STRUCTURE DU RESULTAT DE CLOTURE	36

TITRE II – LES INDICATEURS FINANCIERS ET STATISTIQUES	37
CHAPITRE 1 – SYNTHESE RETROSPECTIVE.....	37
CHAPITRE 2 – LES PRINCIPAUX RATIOS.....	38
CHAPITRE 3 – LA DETTE	39
CHAPITRE 4 – LA TRESORERIE	40
CHAPITRE 5 – LES DELAIS DE PAIEMENT	41

LES ANNEXES	42
Annexe 1 - Les mouvements de crédits de chapitre à chapitre	42
Annexe 2 - Les subventions de fonctionnement (hors contrat de plan)	43

TITRE I - L'EXECUTION BUDGETAIRE 2024 DETAILLEE

A - LES FINANCEMENTS

Les ressources de l'exercice 2024 s'élèvent à **61,987 milliards XPF** dont 18,369 milliards XPF pour la section d'investissement et 43,618 milliards XPF pour la section de fonctionnement. Elles sont composées des recettes réelles pour 51,969 milliards XPF et complétées des mouvements d'ordre pour 10,018 milliards XPF.

	CA 2023			CA 2024			variation
	INV	FONC	TOTAL	INV	FONC	TOTAL	
DOTATIONS LEGALES NC	1 963 134 116	31 594 189 689	33 557 323 805	1 381 030 691	22 225 962 641	23 606 993 332	-30%
DOTATIONS LEGALES ETAT	978 115 235	5 849 729 596	6 827 844 831	971 855 272	5 849 729 596	6 821 584 868	0%
FISCALITE	0	8 110 180 185	8 110 180 185	0	6 584 598 279	6 584 598 279	-19%
RESULTAT	0	0	0	4 205 675 624	0	4 205 675 624	-
EMPRUNTS	0	0	0	3 096 650 000	0	3 096 650 000	-
DOTATIONS NC	159 294 520	2 349 836 168	2 509 130 688	254 859 865	2 488 674 296	2 743 534 161	9%
DOTATIONS ETAT	71 491 722	13 455 540	84 947 262	649 218 410	783 720 073	1 432 938 483	1587%
RECOUV. & PARTICIPATIONS DIV.	89 589 052	1 213 500 857	1 303 089 909	370 544 006	989 426 034	1 359 970 040	4%
DOTATIONS - OPC	1 284 347 322	193 140 000	1 477 487 322	1 154 140 144	40 455 000	1 194 595 144	-19%
RECETTES DES SCES	0	1 386 559 830	1 386 559 830	0	624 071 801	624 071 801	-55%
MVTS FINANCIERS	147 812 286	97 267 937	245 080 223	46 157 283	118 788 330	164 945 613	-33%
DOTATIONS COMMUNES	24 251 142	141 581 000	165 832 142	17 593 758	116 685 500	134 279 258	-19%
TOTAL DES MOUVEMENTS REELS	4 718 035 395	50 949 440 802	55 667 476 197	12 147 725 053	39 822 111 550	51 969 836 603	-7%
MOUVEMENTS D'ORDRE	7 894 781 101	1 065 203 291	8 959 984 392	6 221 344 910	3 796 286 338	10 017 631 248	12%
TOTAL GENERAL	12 612 816 496	52 014 644 093	64 627 460 589	18 369 069 963	43 618 397 888	61 987 467 851	-4%

CHAPITRE 1 - LES RECETTES REELLES

A. LES DOTATIONS LEGALES

1. Les dotations légales en provenance de la Nouvelle-Calédonie

Les dotations légales en provenance de la Nouvelle-Calédonie regroupent la Dotation Globale d'Equipement (DGE NC) et la Dotation Globale de Fonctionnement (DGF NC) définies respectivement par les articles 181-II et 181-I de la loi organique modifiée n° 99-209.

La DGE NC représente 4% des impôts, droits et taxes perçus au budget de la Nouvelle-Calédonie. 40% de cette assiette revient à la province Sud.

Sur l'exercice 2024, elle s'est élevée à **1,381 milliard XPF**, soit une baisse majeure de 582,1 millions XPF par rapport à 2023 (-30%).

La DGF NC représente au minimum 51,5% des impôts, droits et taxes perçus au budget de la Nouvelle-Calédonie. Cette quote-part de 51,5% est ensuite répartie entre les trois provinces à concurrence de 50% pour la province Sud, 32% pour la province Nord et 18% pour la province des Iles.

Sur l'exercice 2024, la DGF NC s'est élevée à **22,226 milliards XPF**, en baisse majeure de 9,368 milliards XPF par rapport à 2023 (-30%).

2. Les dotations légales en provenance d'Etat

Les dotations légales en provenance de l'Etat regroupent la Dotation Globale de Construction et d'Equipement des Collèges (DGCEC) et la Dotation Globale de Fonctionnement (DGF Etat) définies respectivement par les articles 181-IV et 181-III de la loi organique modifiée n° 99-209.

La DGCEC est fixée annuellement par la loi de finances de l'Etat. Pour 2024, elle s'est élevée à **971,8 millions XPF**, en baisse de 6,3 millions XPF par rapport à 2023.

La DGF Etat est fixée annuellement par la loi de finances de l'Etat. Elle évolue comme la dotation globale de fonctionnement versée aux collectivités métropolitaines.

Pour 2024, elle s'est élevée à **5,849 milliards XPF**, montant identique à l'exercice 2023.

B. LA FISCALITE

La fiscalité provinciale affiche un recouvrement de **6,584 milliards XPF**.

	BUDGET	CA	Reports	Tx exécution
PATENTES	1 805 000 000	1 806 245 907	0	100%
TAXE SUR LE PRODUIT DES JEUX	1 415 000 000	1 758 264 621	0	124%
COMMUNICATION TELEPHONIQUE	1 140 000 000	1 110 796 884	0	97%
DROIT D'ENREGISTREMENT	630 000 000	621 506 193	0	99%
IMPOT SUR LE REVENU VALEURS MOBILIERES	425 000 000	616 905 634	0	145%
CONTRIBUTION FONCIERE	590 000 000	594 306 355	0	101%
LICENCE DEBITS DE BOISSONS	55 000 000	54 477 190	0	99%
COURSES HIPPIQUES - PMU	15 000 000	22 095 495	0	147%
TOTAL GENERAL	6 075 000 000	6 584 598 279	0	108%

1. Les centimes additionnels aux patentes

En vigueur depuis 1990, ils étaient fixés par la délibération modifiée APS n° 126-90 du 28 décembre 1990 à 15 centimes sur un maximum de 30 autorisé par le congrès jusqu'en 2009. Depuis 2010, ils ont été relevés à 30 centimes soit le maximum autorisé par délibération APS n°69-2009 du 29 décembre 2009.

Le rendement 2024 s'élève à **1,806 milliard XPF** contre 1,453 milliard XPF en 2023, en hausse de 352,7 millions XPF (+24%).

2. Les centimes à la taxe sur les spectacles et le produit des jeux

Créés depuis le 1^{er} avril 2015, ils sont fixés par la délibération modifiée APS n° 126-90 du 28 décembre 1990 à 100 centimes, soit le maximum autorisé par le congrès de la Nouvelle-Calédonie.

Pour 2024, leur rendement en année pleine s'est élevé à **1,758 milliards XPF** contre 2,291 milliard XPF en 2023, en baisse de 533 millions XPF (-23%).

3. La taxe sur les communications téléphoniques

Instaurée en 2003, cette taxe a été fixée par la délibération APS n° 15-2003 du 17 juillet 2003 à 5 XPF par minute, soit le maximum autorisé par le congrès de la Nouvelle-Calédonie.

Pour 2024, son rendement s'est élevé à **1,110 milliard XPF** contre 1,166 milliard XPF en 2023 soit un rendement en baisse de 56 millions XPF (-5%).

4. Les centimes additionnels aux droits d'enregistrement

Ils ont été créés à 10 centimes en 1990 par délibération modifiée APS n° 126-90 du 28 décembre 1990.

Depuis 2007, ils ont été relevés à 20 centimes par délibération APS n° 01-07 du 26 février 2007 soit le montant maximum autorisé par le congrès de la Nouvelle-Calédonie.

Le rendement 2024 s'est élevé à **621,5 millions XPF** contre 1,883 milliard XPF en 2023, en baisse de 1,261 milliard XPF (-67%).

5. Les centimes additionnels à l'impôt sur le revenu des valeurs mobilières

Créés depuis le 1^{er} février 2015, ils sont fixés par la délibération modifiée APS n° 126-90 du 28 décembre 1990 à 20 centimes, soit le maximum autorisé par le congrès de la Nouvelle-Calédonie.

Pour 2024, leur rendement en année pleine s'est élevé à **616,9 millions XPF** contre 651,7 millions XPF en 2023, en baisse de 35 millions XPF (-5%).

6. Les centimes additionnels à la contribution foncière

Créés en 1990, ils étaient fixés par la délibération modifiée APS n° 126-90 du 28 décembre 1990 à 10 centimes pour un plafond de 30 centimes autorisé. En 2010, ils ont été relevés à 30 centimes soit le maximum autorisé par délibération APS n°69-2009 du 29 décembre 2009.

Pour 2024, la recette s'est élevée à **594,3 millions XPF** contre 583,6 millions XPF en 2023 soit une hausse de 11 millions XPF (+2%).

7. Les centimes additionnels aux licences de débits de boissons

Créés en 1990, leur taux a été fixé par la délibération modifiée APS n° 126-90 du 28 décembre 1990 à 50 centimes soit le montant maximum autorisé par le congrès.

Le rendement 2024 s'est élevé à **54,5 millions XPF** contre 55,9 millions XPF en 2023, en baisse de 1,4 million XPF (-3%).

8. Le produit fiscal relatif au pari mutuel urbain sur les courses hippiques

Créés en 2013 par la loi de pays 2013-3 du 4 juin 2013, leur taux a été fixé par les délibérations du Congrès n° 277 & 278 du 13 juin 2013. Les ressources du fonds sont réparties à 80% aux provinces et 20% à la Nouvelle-Calédonie. La part provinciale est répartie entre les provinces au prorata des mises et enjeux enregistrés sur le territoire de chacune d'elles.

Le rendement 2024 s'est élevé à **22,1 millions XPF** contre 24,1 millions XPF en 2023, en baisse de 2 millions XPF (-8%).

C. LES DOTATIONS SPECIFIQUES DE LA NOUVELLE-CALEDONIE

Ce poste affiche une hausse de 234,4 millions XPF (+9%) qui s'explique principalement par des décalages dans le versement des participations attendues de la Nouvelle-Calédonie notamment dans le secteur médico-social, le réseau routier et l'environnement. Les recettes 2024 sont réparties sur les programmes suivants :

PROGRAMME	INVESTISSEMENT	FONCTIONNEMENT	TOTAL
MEDICO-SOCIAL	0	1 662 978 664	1 662 978 664
EMPLOI	0	418 840 000	418 840 000
RESEAU ROUTIER	246 662 435	104 916 984	351 579 419
SANTE PUBLIQUE	0	189 000 000	189 000 000
ENVIRONNEMENT	0	64 433 609	64 433 609
ADMINISTRATION	8 197 430	31 505 039	39 702 469
JEUNESSE	0	17 000 000	17 000 000
TOTAL GENERAL	254 859 865	2 488 674 296	2 743 534 161

→ MEDICO-SOCIAL

1,663 milliard XPF

dont :

- 874,4 millions XPF pour le dispositif de minimum vieillesse au titre de l'aide aux personnes âgées, dont 42,4 millions XPF au titre de 2023
- 702,6 millions XPF au titre des placements des mineurs sous protection judiciaire dans les familles d'accueil et les foyers
- 55 millions XPF pour la délégation en matière sociale et médico-social, 25 millions XPF pour la délégation de la petite enfance et 6 millions XPF pour les actions de rappel à la responsabilité parentale

→ EMPLOI

418,8 millions XPF

au titre de la participation au programme de placement des demandeurs d'emplois pour l'exercice 2024 ne couvrant pas l'intégralité des dépenses

→ RESEAU ROUTIER

351,6 millions XPF

comprenant 246,6 millions XPF pour la poursuite du remboursement des travaux de doublement de la voirie et de la sécurisation de l'échangeur de Paita Nord et 104,9 millions XPF pour l'entretien des routes territoriales, montant insuffisant au regard des besoins réels

→ SANTE PUBLIQUE

189,0 millions XPF

au titre de la contribution de la Nouvelle-Calédonie à la santé scolaire pour 130 millions XPF et 59 millions XPF pour les actions de dépistages de la tuberculose et du VIH

- **ENVIRONNEMENT** **64,4 millions XPF**
au titre de la taxe anti-pollution dont 33,9 millions XPF pour la gestion des déchets diffus spécifiques issus des produits chimiques
- **ADMINISTRATION** **39,7 millions XPF**
dont 17,8 millions XPF pour le remboursement de frais de personnel mis à disposition, 14,6 millions XPF pour l'amélioration de la conception énergétique et 7,3 millions XPF liés à la gestion du fonds de soutien audiovisuel
- **JEUNESSE** **17,0 millions XPF**
au titre du contrôle des Centres de Vacances et de Loisirs (CVL) délégué à la province Sud par convention

D. LES DOTATIONS SPECIFIQUES DE L'ETAT

Les dotations perçues de l'Etat s'élèvent à **1,4 milliard XPF** dont 649,2 millions XPF en investissement et 783,7 millions XPF en fonctionnement. Elles comprennent principalement deux dotations en lien direct avec les événements débutés en mai 2024. Les principaux postes sont décomposés comme suit par programme et opération :

- **LES INFRASTRUCTURES MARITIMES** **776,1 millions XPF**
pour la participation au financement au dispositif de navettes maritimes vers le sud de la commune du Mont-Dore suite aux exactions et blocages de la RP1-route du Grand Sud au niveau de la tribu de Saint-Louis qui ont débuté le 13 mai 2024
- **LE SOUTIEN A L'INVESTISSEMENT** **506,7 millions XPF**
pour le plan d'urgence en faveur des entreprises vandalisées ou rendues inaccessibles suite aux exactions qui ont débuté le 13 mai 2024 (50% de prise en charge provinciale)
- **L'ADMINISTRATION** **57,9 millions XPF**
pour le financement des infrastructures d'éco-mobilité
- **LA ZIZA-ZAC** **42,0 millions XPF**
pour l'écopôle concernant le recyclage et le réemploi des déchets ainsi que la mise en place de recycleries
- **LES INFRASTRUCTURES AERIENNES** **21,6 millions XPF**
pour la rénovation et l'extension de l'aérodrome de l'Ile des Pins
- **L'ENVIRONNEMENT** **10,4 millions XPF**
au titre de la participation de l'Office Français pour la Biodiversité (OFB) aux travaux d'aménagement des aires protégées, à la conservation et gestion de la mangrove de Ouémo et à la restauration de la forêt sèche.

E. LES RECOUVREMENTS ET PARTICIPATIONS DIVERSES

Les recouvrements et participations diverses s'élèvent à **1,359 milliard XPF**, répartis sur les programmes ci-après :

PROGRAMME	INVESTISSEMENT	FONCTIONNEMENT	TOTAL
AIDE MEDICALE	0	496 524 424	496 524 424
HABITAT SOCIAL	301 010 587	1 023 263	302 033 850
INFRA & TRSPRT - MARITIME	0	298 149 967	298 149 967
ENVIRONNEMENT	59 458 056	37 736 998	97 195 054
ADMINISTRATION	5 998 413	33 303 546	39 301 959
MEDICO-SOCIAL	3 997	34 702 093	34 706 090
ENSEIGNEMENT SUPERIEUR	0	28 782 802	28 782 802
VIE SCOLAIRE ET EDUCATIVE	0	15 761 240	15 761 240
SANTE PUBLIQUE	0	13 928 175	13 928 175
ALLOCATIONS D'ENSEIGNEMENT	0	9 063 960	9 063 960
TOURISME	0	6 794 608	6 794 608
AUTRES PROGRAMMES	4 072 953	13 654 958	17 727 911
TOTAL GENERAL	370 544 006	989 426 034	1 359 970 040

Les quatre premiers programmes regroupent près de 88% des réalisations et concernent les opérations suivantes :

- **L'AIDE MEDICALE** **496,5 millions XPF**
dont 455 millions XPF de recettes relatives au remboursement par la CAFAT au titre du tiers-payant assuré par la province Sud dans le cadre de l'aide médicale dont 432 millions pour l'exercice 2024 et 23 millions XPF pour le solde de l'exercice 2020
- **L'HABITAT SOCIAL** **302,0 millions XPF**
dont 170 millions XPF de remboursement du solde du fonds d'aide aux constructions individuelles de l'opération Ave Maria et 130 millions XPF de remboursements sur fin d'opérations ou opérations annulées.
- **LES INFRASTRUCTURES MARITIMES** **298,1 millions XPF**
au titre des recettes perçues par la desserte de l'Ile des Pins
- **L'ENVIRONNEMENT** **97,2 millions XPF**
dont 93 millions XPF pour la gestion des déchets des déchets au titre de la convention cadre ADEME.

F. LES DOTATIONS SUR OPERATIONS CONTRACTUALISEES

Les perceptions de l'Etat dans le cadre des contrats de développement 2017-2027, en baisse en raison du décalage de certaines opérations du aux événements débutés en mai 2024, s'élèvent à **1,194 milliard XPF** et se présentent comme suit par section et programme :

PROGRAMME	INV	FONC	TOTAL GENERAL
HABITAT SOCIAL	392 752 500	0	392 752 500
RESEAU ROUTIER	241 390 510	0	241 390 510
TRAVAUX POUR AUTRES TIERS	153 890 127	0	153 890 127
ENSEIGNEMENT PRIVE	150 607 350	0	150 607 350
ENVIRONNEMENT	65 204 164	0	65 204 164
COLLEGES PUBLICS	43 886 744	0	43 886 744
INSERTION	0	40 455 000	40 455 000
SANTE PUBLIQUE	38 250 000	0	38 250 000
JEUNESSE	31 800 000	0	31 800 000
MEDICO-SOCIAL	13 159 733	0	13 159 733
EQUIPEMENT COMMUNAL	8 132 944	0	8 132 944
TOURISME	7 695 966	0	7 695 966
INFRA & TRSPRT - MARITIME	3 303 560	0	3 303 560
ADMINISTRATION	1 510 500	0	1 510 500
SOUTIEN A L'INVESTISSEMENT	1 308 242	0	1 308 242
SPORTS	680 294	0	680 294
PATRIMOINE	567 510	0	567 510
TOTAL GENERAL	1 154 140 144	40 455 000	1 194 595 144

1. L'habitat social

392,7 millions XPF de participations de l'Etat sur contrat de développement (CD) 17-23 et appel à projet (AAP) 23-25 au titre des opérations suivantes :

- | | |
|-----------------------------------|--------------------|
| ▪ l'aide à l'habitat individuel | 233,6 millions XPF |
| ▪ l'aide à l'habitat groupé | 157,8 millions XPF |
| ▪ les études sur l'habitat social | 1,3 millions XPF |

2. Le réseau routier

241,4 millions XPF de participations sur CD 17-23, contrat inter-collectivité (CI) 17-23, contrat province-Etat-communes (CPEC) 17-23, fonds exceptionnel d'investissement (FEI) 2023 et AAP 23-25 avec principalement :

- | | |
|--|--------------------|
| ▪ l'aménagement des routes | 178,7 millions XPF |
| dont 105,3 millions XPF pour la requalification de la rue Georges Lèques à Nouméa et 65,1 millions XPF pour la liaison Thio-Canala | |
| ▪ la reconstruction du pont Kouergoa sur la RP4 à Thio | 34,8 millions XPF |
| ▪ la sécurisation des talus | 16,6 millions XPF |
| ▪ les études de projets routiers et d'infrastructures | 11,0 millions XPF |

3. Les travaux pour tiers

153,9 millions XPF de participations sur CI, CD 17-23 et fonds vert 2023 dont 119,1 millions XPF pour la restructuration de la FOL à Nouméa, 18,7 millions XPF pour le plan de prévention des feux de forêts et 16,0 millions XPF pour la côte oubliée.

4. L'enseignement privé

150,6 millions XPF de participations de l'Etat dont 90,6 millions XPF pour la mise aux normes et rénovation des bâtiments et 60 millions XPF au titre du soutien à l'enseignement privé sur AAP 23-25.

5. L'environnement

65,2 millions XPF de participations sur CD 17-23 et fonds vert dont 35,1 millions XPF pour la côte oubliée à Thio et Yaté, 26,7 millions XPF pour l'aménagement de l'espace culturel de Deva à Bourail, 2,2 millions XPF pour la conservation et gestion de la biodiversité des mangroves de Rivière salée et Ducos et 1,1 million XPF pour le plan de prévention des feux de forêts.

6. Les collèges publics

43,9 millions XPF de participations de l'Etat sur CD 17-23 et fonds vert au titre des travaux sur les collèges publics dont 30,1 millions XPF pour des travaux de sécurisation et 12,9 millions XPF pour des équipements informatiques dans le cadre du cartable numérique.

7. L'insertion

40,4 millions XPF de participations de l'Etat au titre de la stratégie pour l'emploi et l'insertion pour la lutte contre l'exclusion sur CF 24-27.

8. La santé publique

38,2 millions XPF de participations sur CD 17-23 pour l'aménagement de la maison de santé de Bourail.

9. La jeunesse

31,8 millions XPF de participations sur CD 17-23 pour l'aménagement du foyer de réétayage de Néméara à Bourail.

10. Le médico-social

13,1 millions XPF de participations sur CD 17-23 pour le pôle éducatif pour adolescents de Dumbéa-sur-Mer à Dumbéa.

11. Les infrastructures maritimes et le tourisme

11,0 millions XPF de participations de l'Etat sur CI 17-23 au titre des travaux d'aménagement des infrastructures d'accueil des croisiéristes à l'Ile des Pins.

12. Les équipements communaux

8,1 millions XPF de participations sur CPEC 17-23 et fonds vert dont 5,9 millions XPF pour l'aménagement de la traversée de Waho sur la RP17 à Yaté et 2,2 millions XPF pour la démolition de bâtiments aux boucles de Tina à Nouméa.

13. L'administration

1,5 million XPF de participations de l'Etat sur fonds vert au titre de la démolition du centre médico-social de Kaméré à Nouméa.

14. Le soutien à l'investissement

1,3 millions XPF de participations sur CD 17-23 pour les aides économiques aux entreprises et communes rurales.

15. Le sport

0,6 million XPF de participations sur CD 17-23 pour la création d'une passerelle pour les personnes à mobilité réduite au centre des activités nautiques à Nouméa

16. Le patrimoine

0,5 million XPF de participations sur CD 17-23 pour la restauration des vestiges du bain de Kuto à l'Ile des Pins.

G. LES RECETTES DES SERVICES

Les recettes des services s'élèvent à **624,1 millions XPF** répartis sur les programmes ci-après :

PROGRAMME	FONCTIONNEMENT	TOTAL
ADMINISTRATION	382 561 117	382 561 117
SANTE PUBLIQUE	60 892 886	60 892 886
INTERNATS	47 054 629	47 054 629
ENVIRONNEMENT	41 658 027	41 658 027
SPORTS	22 830 717	22 830 717
STATIONS PROVINCIALES	18 850 355	18 850 355
ALLOCATIONS D'ENSEIGNEMENT	17 718 966	17 718 966
JEUNESSE	16 005 088	16 005 088
URBANISME	10 752 176	10 752 176
INFRA & TRSPRT - AERIEN	5 747 840	5 747 840
TOTAL	624 071 801	624 071 801

1. L'administration

382,6 milliard XPF de recettes concernant principalement les postes suivants :

- les redevances d'occupation du domaine public maritime 222,6 millions XPF
- les locations de terrains provinciaux 98,1 millions XPF
- la cession de biens meubles et immeubles 39,0 millions XPF
- les locations de bâtiments et de logements 16,9 millions XPF

2. La santé publique

60,9 millions XPF de recettes principalement la facturation de soins médicaux dispensés dans les structures provinciales.

3. Les internats

47,0 millions XPF provenant de la gestion générale des internats tels que la facturation des prestations de pensions et demi-pensions dans les internats pour les élèves non boursiers.

4. L'environnement

41,6 millions XPF de recettes concernant :

- les droits d'entrée du parc zoologique et forestier à Nouméa 17,1 millions XPF
- les droits d'entrée du parc provincial de la Rivière Bleue à Yaté 12,2 millions XPF
- la vente d'eau brute sur le domaine de Déva à Bourail 5,3 millions XPF
- les droits d'entrée du parc des grandes fougères à Sarraméa, Farino et Moindou 4,5 millions XPF

5. Les autres programmes

91,9 millions XPF de recettes répartis sur les principaux programmes et opérations suivants :

- les participations aux stages organisés par le Centre des Activités Nautiques (CAN) à Nouméa 22,8 millions XPF
- la vente de bétail dans les stations provinciales 18,8 millions XPF
- la facturation des prestations de pensions et demi-pensions dans les internats de La Foa, Bourail et Dumbéa sur mer pour les élèves non boursiers 17,7 millions XPF
- les hébergements au centre d'accueil de Poé à Bourail 16,0 millions XPF
- la facturation des dépôts de déchets inertes 10,7 millions XPF
- les infrastructures aériennes pour la location des locaux des aérodromes de l'Ile des Pins, de Ouatom à La Foa et de Poé à Bourail 5,7 millions XPF

H. LES MOUVEMENTS FINANCIERS

Les recettes sur mouvements financiers s'élèvent à **164,9 millions XPF**, dont 46,1 millions XPF en investissement et 118,8 millions XPF en fonctionnement dont les principaux postes sont décomposés comme suit par programme et opération :

- **LES PARTICIPATIONS FINANCIERES** 116,5 millions XPF
concernant les intérêts fixes et plafonnés versés par la Société Territoriale Calédonienne de Participation Industrielle (STCPI)
- **L'ADMINISTRATION** 19,3 millions XPF
dont 10 millions XPF pour les créances sur cessions immobilières et 8,4 millions XPF pour le remboursement des dépôts et cautionnements
- **L'HABITAT SOCIAL** 17,9 millions XPF
concernant principalement le remboursement des prêts accordés aux particuliers dans le cadre de l'accession au logement
- **LE SOUTIEN A L'INVESTISSEMENT** 11,0 millions XPF
au titre du remboursement du solde du fonds d'urgence pour l'industrie touristique créé en 2005.

I. LES DOTATIONS DES COMMUNES

Les dotations perçues des communes s'élèvent à **134,3 millions XPF**, dont 17,6 millions XPF en investissement et 116,7 millions XPF en fonctionnement décomposées comme suit par programme et opération :

- **LA VIE SCOLAIRE ET EDUCATIVE** 114,8 millions XPF
au titre des participations communales à la location de matériel informatique dans le cadre de l'opération de développement de l'internet à l'école (ODI) pour équiper en numérique les écoles situées en province Sud.
- **LE RESEAU ROUTIER** 15,6 millions XPF
au titre de participation de la commune de Thio pour la reconstruction du pont
- **L'ADMINISTRATION** 2,0 millions XPF
au titre de la participation de la commune de Bourail aux travaux cartographiques
- **LA SANTE PUBLIQUE** 1,9 million XPF
au titre de la participation de la commune du Mont-Dore pour des vacations

CHAPITRE 2 – L’EMPRUNT

En 2024, **3,1 milliards XPF** de ressources externes d’emprunts ont été mobilisées pour financer les 8,6 milliards XPF de dépenses d’investissements directs soit 36% du plan de financement.

Les 3,1 milliards XPF d’emprunts mobilisés en 2024 ont été effectués sur la base d’un taux d’intérêt moyen de 3,58% ventilés comme suit par partenaire financier :

- 2,2 milliards XPF souscrits et mobilisés en 2024 auprès de l’Agence Française de Développement (AFD) sur une durée de 15 ans et composés de 1,193 milliard XPF sur la base d’un taux fixe de 3,82% et 1,006 milliard XPF sur la base d’un taux fixe de 2,68% ;
- 597 millions XPF souscrits et mobilisés en 2024 auprès de la Banque de Nouvelle-Calédonie (BNC) sur une durée de 10 ans sur la base d’un taux fixe de 4,40% ;
- 300 millions XPF souscrits et mobilisés en 2024 auprès de la Banque des Territoires sur une durée de 25 ans sur la base d’un taux indexé sur le livret A avec une marge de 0,4. A fin 2024, le taux s’établissait 3,40%.

B - LES EMPLOIS

Les emplois 2024 s'élèvent à **59,459 milliards XPF** et seront présentés comme suit par type de dépense :

Type de dépenses	CA 2023			CA 2024		
	INV	FONC	TOTAL	INV	FONC	TOTAL
Investissements directs	12 230 078 709		12 230 078 709	8 584 672 066		8 584 672 066
Dépenses sces communs		22 880 457 619	22 880 457 619		23 311 218 240	23 311 218 240
Interventions et Subv HCD		16 744 746 335	16 744 746 335		14 141 669 091	14 141 669 091
Dette	2 693 876 138	552 040 126	3 245 916 264	2 657 032 641	554 836 809	3 211 869 450
Mouvements financiers		616 007 557	616 007 557		191 951 223	191 951 223
Mouvements réels	14 923 954 847	40 793 251 637	55 717 206 484	11 241 704 707	38 199 675 363	49 441 380 070
Mouvements d'ordre	2 818 040 098	6 141 944 294	8 959 984 392	3 797 055 385	6 220 575 863	10 017 631 248
TOTAL	17 741 994 945	46 935 195 931	64 677 190 876	15 038 760 092	44 420 251 226	59 459 011 318

CHAPITRE 1 – LES INVESTISSEMENTS DIRECTS

En 2024, ces investissements directs (hors remboursement en capital des emprunts) se sont élevés à **8,585 milliards XPF**.

6,9 milliards XPF soit 81% des investissements sont réalisés hors contrats de développement et financés à 80% sur autorisation de programme.

N° prog	Libellé du programme	CA 2023	CA 2024
21	RESEAU ROUTIER	2 871 732 172	1 698 854 640
22	INFRA & TRSPRT - AERIEN	117 848 055	33 515 442
24	INFRA & TRSPRT - MARITIME	16 205 777	7 454 768
FONCTION 8-TRANSPORTS ET COMMUNICATION		3 005 786 004	1 739 824 850
34	SOUTIEN A L'INVESTISSEMENT	722 861 482	1 635 802 361
40	STATIONS PROVINCIALES	42 489 700	27 102 273
33	INSERTION	29 145 723	20 748 423
38	TOURISME	37 398 337	15 740 138
37	AGRICULTURE	15 768 303	13 785 103
01	ADMINISTRATION	297 391	2 044 983
27	ZIZA-ZAC	0	517 085
39	EXPANSION GENERALE	19 748 889	0
FONCTION 6-ECONOMIE, EMPLOI & FORMAT° PROFESSIONNELLE		867 709 825	1 715 740 366
27	ZIZA-ZAC	1 043 213 842	676 741 052
25	ENVIRONNEMENT	485 208 799	417 144 919
41	DEVELOPPEMENT FORESTIER	75 000 000	76 416 790
26	URBANISME	101 866 992	42 972 741
29	AMENAGEMENT RURAL	1 970 000	15 859 254
01	ADMINISTRATION	2 142 032	0
FONCTION 7-AMENAGEMENT, ENVIRONNEMENT		1 709 401 665	1 229 134 756
07	COLLEGES PUBLICS	1 087 387 145	892 153 814
11	INTERNATS	77 974 442	73 620 896
12	VIE SCOLAIRE ET EDUCATIVE	142 915 387	59 517 137
09	ENSEIGNEMENT PRIVE	103 484 983	21 339 791
01	ADMINISTRATION	6 057 574	1 128 797
FONCTION 2-ENSEIGNEMENT		1 417 819 531	1 047 760 435
01	ADMINISTRATION	1 986 573 979	914 435 545
02	INSTITUTIONS	6 481 441	2 892 286
FONCTION 0-ADMINISTRATION GENERALE		1 993 055 420	917 327 831
18	HABITAT SOCIAL	1 021 613 896	638 366 413
20	SANTE PUBLIQUE	105 526 536	100 081 113
01	ADMINISTRATION	51 993 782	29 804 807
19	MEDICO-SOCIAL	52 702 108	13 518 376
FONCTION 4-SANTE-SOCIAL		1 231 836 322	781 770 709
45	EQUIPEMENT COMMUNAL	1 112 316 831	711 122 262
FONCTION 10-CONTRIBUTION AUX PROGRAMMES COMMUNAUX		1 112 316 831	711 122 262
15	SPORTS	230 219 250	130 344 852
14	CULTURE	191 300 000	96 815 250
13	PATRIMOINE	118 009 312	58 940 158
16	JEUNESSE	69 441 135	27 073 605
01	ADMINISTRATION	197 730	70 218
FONCTION 3-CULTURE, JEUNESSE ET SPORTS, LOISIRS		609 167 427	313 244 083
46	TRAVAUX POUR AUTRES TIERS	282 985 684	127 977 727
FONCTION 11-MAITRISE D'OUVRAGE DELEGUEE		282 985 684	127 977 727
01	ADMINISTRATION	0	769 047
FONCTION 1-SECURITE ET ORDRE PUBLIC		0	769 047
TOTAL		12 230 078 709	8 584 672 066

A. FONCTION 8 - LES TRANSPORTS ET COMMUNICATION

Les dépenses de ce secteur s'élèvent à **1,739 milliard XPF** répartis comme suit par programme et opération :

Programme 21 – Réseau routier

1,699 milliard XPF de travaux sur la voirie provinciale répartis sur les principales opérations suivantes :

- le renforcement des routes provinciales-réseaux nord et sud 620,1 millions XPF
- l'aménagement des routes 422,9 millions XPF
- comprenant :
 - la requalification de la rue Lèques à Nouméa 205,4 millions XPF
 - dont 180 millions XPF sur CD 2017-2023
 - la liaison Thio-Canala 104,0 millions XPF
 - dont 78,5 millions XPF sur CI 2017-2021
 - l'aménagement de la rue Gervolino à Nouméa 99,8 millions XPF
 - la traversée de Waho à Yaté 11,8 millions XPF
- le doublement des voies de Paita Nord et la sécurisation de l'échangeur 346,8 millions XPF
- la reconstruction d'ouvrages d'art 135,2 millions XPF
- la sécurisation des talus 63,1 millions XPF
- les réparations et la mise en conformité d'ouvrages d'art 49,5 millions XPF
- les travaux de sécurisation 38,1 millions XPF
- les études sur les réseaux routiers 21,7 millions XPF

Programme 22 – Infrastructure aérienne

33,5 millions XPF de dépenses sur les principales opérations suivantes :

- l'agrandissement de l'aérodrome de l'Ile des pins 16,4 millions XPF
- la sécurisation et le développement de l'aérodrome de Poé à Bourail 10,0 millions XPF
- la réalisation de travaux pour l'aérodrome de Ouatom à La Foa 7,1 millions XPF

Programme 24 – Infrastructure maritime

7,4 millions XPF de dépenses dont :

- la réhabilitation des ouvrages maritimes 5,7 millions XPF
- l'accueil des croisiéristes 1,6 millions XPF

B. FONCTION 6 - L'ECONOMIE, L'EMPLOI ET LA FORMATION PROFESSIONNELLE

Les dépenses de ce secteur s'élèvent à **1,716 milliard XPF** répartis principalement comme suit :

Programme 34 – Soutien à l'investissement

1,636 milliard XPF de crédits affectés au soutien à l'investissement répartis comme suit par secteur :

- le plan d'urgence pour les entreprises vandalisées ou inaccessibles suite aux exactions qui ont débuté le 13 mai 2024 1,019 milliard XPF

Face à la destruction des entreprises et des outils de production liées aux exactions, la province Sud a en effet décidé de soutenir les acteurs économiques afin d'assurer la rémunération des salariés et des gérants et le paiement des charges sociales salariales. Ce soutien a pour objectif de sauvegarder le tissu économique et social pour assurer à terme une relance du développement économique.

Le plan d'urgence mis en œuvre s'est concrétisé par des aides à la trésorerie en faveur des entreprises de la province Sud ne pouvant reprendre leur activité du fait de pillages ou d'incendies ou de l'inaccessibilité des sites par les salariés et les gérants.

Sur cette opération, la participation de l'Etat s'est élevée à 506,7 millions XPF.

▪ le CASE industrie et commerce dont 257 millions XPF pour le Plan d'Accompagnement et de Soutien au Reclassement et à L'emploi (PASREL)	430,4 millions XPF
▪ la politique publique agricole provinciale (PPAP)	73,4 millions XPF
▪ le ré-abondement du fonds de garantie de la province Sud (FGPS)	50,0 millions XPF
▪ le CASE tourisme	17,1 millions XPF
▪ le plan d'urgence pour les activités subaquatiques et nautiques lié au risque requins	16,3 millions XPF
▪ l'aide à la sécurisation des commerces	10,5 millions XPF
▪ l'aide à la numérisation	5,9 millions XPF
▪ le CASE maritime	4,3 millions XPF
▪ l'aide à la réduction des nuisances sonores	1,2 million XPF

Programme 40 – Stations provinciales

27,1 millions XPF de crédits concernant principalement les opérations suivantes :

▪ la station zootechnique, la pépinière de Port-Laguerre à Paita	19,7 millions XPF
▪ les bio fabriques de Port-Laguerre	5,9 millions XPF
▪ la station aquacole de Saint Vincent à Boulouparis	0,9 million XPF

Programme 33 – Insertion

20,7 millions XPF de crédits dont 20,1 millions XPF pour la mise en place de chantiers de jeunes.

Programme 38 – Tourisme

15,7 millions XPF de crédits concernant :

▪ la mise en place de bouées connectées à l'Ile des Pins	14,2 millions XPF
▪ la signalisation touristique	1,1 million XPF

Programme 37 – Agriculture

13,8 millions XPF de crédits dont :

▪ les subventions d'équipement aux associations et organismes dont 7,7 millions XPF à l'Institut Agronomique Néo-Calédonien (IANC)	12,7 millions XPF
▪ les études agricoles et l'acquisition d'équipements techniques	1,1 million XPF

Programme 01 – Administration

2,0 millions XPF de crédits dont 1 million XPF pour l'acquisition de matériels et mobilier à la direction du développement économique et du tourisme à Nouméa et 1 million XPF pour des travaux d'agencements dans les bâtiments provinciaux.

C. FONCTION 7 - L'AMENAGEMENT ET L'ENVIRONNEMENT

Les dépenses de ce secteur s'élèvent à **1,229 milliard XPF** répartis principalement comme suit :

Programme 27 – ZIZA-ZAC

676,7 millions XPF dont 500 millions XPF de subvention d'équipement à la Société d'Equipement de la Nouvelle-Calédonie (SECAL) au titre de l'équilibre financier des ZAC de Dumbéa-sur-mer et PANDA et 176,7 millions XPF pour le projet d'écopôle recyclerie à Nouméa au titre du FEI (Fonds Exceptionnel d'Investissement).

Programme 25 – Environnement

417,1 millions XPF de crédits répartis sur les principales opérations suivantes :

▪ l'aménagement sur le domaine de Déva à Bourail	153,6 millions XPF
--	--------------------

dont 100,5 millions XPF pour l'espace culturel de Déva
comprenant 98,8 millions XPF sur CD 2017-2023

▪ le parc provincial des grandes fougères à Farino, Moindou et Sarraméa	123,9 millions XPF
▪ la conservation et gestion de la biodiversité	39,0 millions XPF
▪ la restauration de la forêt sèche	19,1 millions XPF
▪ la gestion des déchets	19,1 millions XPF
▪ le parc provincial de la rivière bleue à Yaté	16,4 millions XPF
▪ les aires protégées aménagées	15,9 millions XPF
▪ la participation aux investissements de l'aquarium des lagons à Nouméa	10,6 millions XPF
▪ la lutte contre l'érosion des îlots touristiques	8,0 millions XPF
dont 7,2 millions XPF pour l'îlot Amédée sur CD 2024-2027	
▪ le parc zoologique et forestier à Nouméa	5,3 millions XPF
▪ le plan de prévention des feux de forêts	3,7 millions XPF
▪ la surveillance des milieux naturels	2,2 millions XPF

Programme 41 – Développement forestier

76,4 millions XPF de crédits dont 75 millions XPF en faveur de la SAEM SUD FORET au titre du prêt consenti pour assurer le principal du financement de ses plantations forestières sur 10 ans, financement complété par des apports d'un autre actionnaire, la Caisse des Dépôts et Consignations (CDC) et 1,4 million XPF de subvention d'équipement au groupement professionnel d'exploitants forestiers.

Programme 26 – Urbanisme

42,9 millions XPF de crédits pour le stockage des déchets inertes par endigage de la baie de Koutio à Nouméa.

Programme 29 – Aménagement rural

15,8 millions XPF de crédits au titre de la gestion de la ressource en eau.

D. FONCTION 2 - L'ENSEIGNEMENT

Les dépenses de ce secteur s'élèvent à **1,048 milliard XPF** répartis comme suit par programme et opération :

Programme 07 – Collèges publics

892,1 millions XPF pour la construction et l'équipement des collèges publics avec principalement :

▪ l'acquisition de matériels, équipements numériques et câblages	206,4 millions XPF
▪ les travaux d'aménagement dans divers collèges	163,5 millions XPF
▪ la dotation aux collèges pour l'acquisition d'équipements	130,8 millions XPF
▪ la fin des travaux de sécurisation dans divers collèges sur CD 2017-2023	108,2 millions XPF
▪ les travaux au collège de Normandie à Nouméa	85,3 millions XPF
▪ les travaux au collège de Boulari au Mont-Dore	73,1 millions XPF
▪ les économies d'énergie dans les collèges	41,2 millions XPF
▪ les travaux au collège de Kaméré à Nouméa	27,3 millions XPF
▪ les travaux pour les collèges lauréats de l'appel à projet « Collèges Nouvelle Génération » (NG)	23,8 millions XPF
▪ les travaux au collège Francis Carco à Dumbéa	14,7 millions XPF
▪ les travaux au collège Léopold Djiet à Bourail	8,7 millions XPF
▪ les travaux de câblages informatiques dans divers collèges	4,8 millions XPF

Programme 11 – Internats

73,6 millions XPF pour des travaux d'aménagement et de réfection dont 68,8 millions XPF pour l'internat de La Foa et 4,4 millions XPF pour l'internat de Bourail.

Programme 12 – Vie scolaire et éducative

59,5 millions XPF dont 55,7 millions XPF pour l'acquisition d'équipement numériques, de mobiliers de bureau et de logiciels en faveur des écoles primaires publiques.

Programme 09 – Enseignement privé

21,3 millions XPF pour la participation aux travaux de mise aux normes et de rénovation des établissements des directions de l'enseignement privé dont 20,5 millions XPF sur CD 2017-2023 et 0,8 million XPF sur appel à projet.

Programme 01 – Administration

1,1 million XPF pour l'aménagement des locaux et l'acquisition de matériel de la direction de l'éducation et de la réussite à Nouméa (DERES).

E. FONCTION 0 - L'ADMINISTRATION GENERALE

Les dépenses de ce secteur s'élèvent à **917,3 millions XPF** répartis sur les principales opérations suivantes :

Programme 01 – Administration

914,4 millions XPF de crédits répartis comme suit :

▪ les travaux de réfection et d'aménagement des bâtiments administratifs	188,3 millions XPF
▪ l'équipement informatique	181,7 millions XPF
▪ la poursuite des études et travaux sur le pôle technique à Nouméa	181,4 millions XPF
▪ l'acquisition de véhicules	96,4 millions XPF
▪ la poursuite de gros travaux de rénovation de l'hôtel de province	85,3 millions XPF
▪ les subventions au titre des projets retenus dans le cadre du budget participatif	85,1 millions XPF
▪ le gros entretien de l'hélicoptère provincial	31,4 millions XPF
▪ l'acquisition d'un terrain bâti d'un immeuble à Boulari au Mont-Dore	20,0 millions XPF
▪ les remboursements de cautions versées par les bailleurs sociaux, dans le cadre de l'accès des familles dans les logements sociaux, et les locataires de logements provinciaux	13,2 millions XPF
▪ la poursuite des études, travaux et matériaux pour l'amélioration de la conception énergétique des bâtiments provinciaux	12,8 millions XPF
▪ le renouvellement et l'acquisition de matériel de bureau et de mobilier	12,3 millions XPF
▪ l'étude de révision du Plan de Déplacements Administration (PDA)	3,8 millions XPF
▪ la poursuite de gros travaux d'entretien et de rénovation des logements	2,5 millions XPF

Programme 02 – Institutions

2,9 millions XPF pour l'acquisition de divers matériels.

F. FONCTION 4 - LA SANTE, LA PROTECTION ET L'ACTION SOCIALE

Les dépenses de ce secteur s'élèvent à **781,8 millions XPF** répartis comme suit par programme et opération :

Programme 18 – Habitat social

638,4 millions XPF répartis comme suit par opération et financement :

▪ l'aide à l'habitat groupé dont 295,9 millions XPF sur CD 2017-2023	380,3 millions XPF
▪ l'aide à l'habitat individuel	152,9 millions XPF
▪ l'aide aux propriétaires de logements rendus inhabitables suite aux exactions débutées le 13 mai 2024	101,9 millions XPF
▪ des études sur la politique de relogement dans l'habitat social	3,1 millions XPF

Programme 20 – Santé publique

100,1 millions XPF répartis sur les principales opérations suivantes :

- | | |
|--|-------------------|
| ▪ la poursuite des travaux concernant la maison de santé de Bourail
dont 37,9 millions XPF sur CD 2017-2023 | 62,2 millions XPF |
| ▪ l'équipement et gros entretien des centres médicaux | 33,0 millions XPF |
| ▪ l'aide à l'installation de médecins et de dentistes | 2,8 millions XPF |
| ▪ la fin des travaux sur la maison de santé de Thio | 0,8 million XPF |
| ▪ la poursuite des travaux concernant la maison de santé de Vao à l'Ile des Pins | 0,7 million XPF |

Programme 01 – Administration

29,8 millions XPF dont 20,1 millions XPF pour des travaux d'aménagement au sein des directions et 9,7 millions XPF pour l'acquisition de divers matériel et mobilier pour les directions.

Programme 19 – Médico-social

13,5 millions XPF répartis sur les principales opérations suivantes :

- | | |
|---|------------------|
| ▪ les aménagements de la maison de l'enfance à Bourail sur CD 2017-2023 | 8,1 millions XPF |
| ▪ les subventions d'équipements aux associations | 3,5 millions XPF |
| ▪ la réalisation d'œuvres d'arts pour le foyer de l'enfance | 1,3 million XPF |

G. FONCTION 10 - L'EQUIPEMENT DES COMMUNES

La contribution provinciale aux programmes d'investissement des communes s'élève à **711,1 millions XPF**, répartis en subventions directes pour 709,2 millions XPF et en travaux sous maîtrise d'ouvrage déléguée pour 1,9 million XPF.

a. Le programme de subventions

Le tableau ci-dessous présente le détail par secteur et par financement :

SECTEUR	HCD	CA	CPEC	CCT50	CAT50	AAPPS	PCI	TOTAL
73-GESTION DE L'EAU	167 895 924	47 654 219	11 245 396	0	0	0	0	226 795 539
76-URBANISME, LOGEMENT ET ESPACES PUBLICS	28 242 600	63 797 250	0	30 995 030	11 339 209	2 944 617	0	137 318 706
71-GEST° DECHETS & LUTTE CONTRE POLLUTIONS	0	19 500 000	36 428 919	0	0	0	920 000	56 848 919
>>> 7-AMENAGEMENT, ENVIRONNEMENT	196 138 524	130 951 469	47 674 315	30 995 030	11 339 209	2 944 617	920 000	420 963 164
11-POLICE	89 996 062	0	0	0	0	0	0	89 996 062
>>> 1-SECURITE ET ORDRE PUBLIC	89 996 062	0	0	0	0	0	0	89 996 062
81-INFRASTRUCTURES ET TRANSPORT TERRESTRE	51 582 056	7 500 000	26 089 292	0	0	0	0	85 171 348
>>> 8-TRANSPORTS ET COMMUNICATION	51 582 056	7 500 000	26 089 292	0	0	0	0	85 171 348
21-ENSEIGNEMENT PRIMAIRE	84 992 690	0	0	0	0	0	0	84 992 690
>>> 2-ENSEIGNEMENT	84 992 690	0	0	0	0	0	0	84 992 690
02-SERVICES GENERAUX	0	12 635 000	0	0	0	0	0	12 635 000
>>> 0-ADMINISTRATION GENERALE	0	12 635 000	0	0	0	0	0	12 635 000
52-FAMILLE ET ENFANCE	0	0	10 520 295	0	0	0	0	10 520 295
>>> 5-PROTECTION ET ACTION SOCIALE	0	0	10 520 295	0	0	0	0	10 520 295
32-SPORTS	3 000 000	0	0	0	0	0	0	3 000 000
33-JEUNESSE (ACTION SOCIO-EDUCATIVE ET LOISIRS)	0	1 958 188	0	0	0	0	0	1 958 188
>>> 3-CULTURE, JEUNESSE ET SPORTS, LOISIRS	3 000 000	1 958 188	0	0	0	0	0	4 958 188
TOTAL	425 709 332	153 044 657	84 283 902	30 995 030	11 339 209	2 944 617	920 000	709 236 747

HCD : Hors Contrat de Développement ; CA : Contrat Etat-Province Sud-Communes de l'agglomération ; CPEC : Contrat Province Sud-Etat-Communes de l'intérieur ; CCT50 : Contrat Province Sud-Etat-Communes de l'intérieur-Trajectoire 5.0 ; CAT50 : Contrat Etat-Province Sud-Communes de l'agglomération-Trajectoire 5.0 ; AAPPS : Appel A Projets Province Sud-Communes ; PCI : Programme d'investissements Province Sud-Communes de l'Intérieur

→ L'aménagement et l'environnement

420,9 millions XPF de crédits pour l'aménagement et l'environnement communal décomposés comme suit par opération, bénéficiaire et type de financement :

OPERATIONS	BENEFICIAIRE	HCD	CA	CPEC	CCT50	CAT50	AAPPS	PCI	TOTAL
CONDUITE D'EAU DE NOUVEILLE	NOUMEA	145 000 000	0	0	0	0	0	0	145 000 000
PSSEI & SECURISATION INSTALLATIONS GD TUYAU	SIGN	0	38 215 028	0	0	0	0	0	38 215 028
REHABILITATION DES DIGUES	THIO	21 000 000	0	0	0	0	0	0	21 000 000
AEP OUI POINT	LA FOA	0	0	7 560 000	0	0	0	0	7 560 000
REINFORCEMENT AEP COL DE PLUM	MONT-DORE	0	5 042 694	0	0	0	0	0	5 042 694
RESERVOIR DE ROBINSON	MONT-DORE	0	4 396 497	0	0	0	0	0	4 396 497
REINFORCEMENT RESEAU AEP BOGHEN ET VILLAGE	BOURAIL	0	0	3 685 396	0	0	0	0	3 685 396
UNITE PILOTE DE DESSALEMENT DE L'EAU	LA FOA	1 895 924	0	0	0	0	0	0	1 895 924
. GESTION DE L'EAU		167 895 924	47 654 219	11 245 396	0	0	0	0	226 795 539
ASSAINISSEMENT DU SECTEUR DE POE	BOURAIL	0	0	25 150 008	0	0	0	0	25 150 008
ASSAINISSEMENT DU SECTEUR FSH	BOURAIL	0	0	11 278 911	0	0	0	0	11 278 911
SUPPRESSION DES REJETS DE POLLUTION ET REQUALIFICATION DE LA ROUTE	NOUMEA	0	10 500 000	0	0	0	0	0	10 500 000
ASSAISSEMENT LOTISSEMENT SECAL	DUMBEA	0	9 000 000	0	0	0	0	0	9 000 000
INSTALLATION DE STOCKAGE DES DECHETS DE KERE	ILE DES PINS	0	0	0	0	0	0	920 000	920 000
. GESTION DES DECHETS ET LUTTE CONTRE LES POLLUTIONS		0	19 500 000	36 428 919	0	0	0	920 000	56 848 919
AMENAGEMENT DU FRONT DE MER DE L'ANSE VATA	NOUMEA	0	28 000 000	0	0	5 358 059	0	0	33 358 059
CONSTRUCTION D'UN MARCHÉ MUNICIPAL	LA FOA	0	0	0	30 995 030	0	0	0	30 995 030
REFECTION MANGROVES OUEMO	NOUMEA	16 000 000	0	0	0	0	0	0	16 000 000
TROTTOIRS & NOUVEAU RESEAU CENTRE-VILLE, QUARTIERS NORD & SUD	NOUMEA	0	10 748 402	0	0	0	0	0	10 748 402
AMENAGEMENTS DURABLES TRAME VERTE	DUMBEA	0	9 600 000	0	0	0	0	0	9 600 000
PUD - ELABORATION ET REVISION	LA FOA	4 500 000	0	0	0	0	0	0	4 500 000
	PAITA	3 000 000	0	0	0	0	0	0	3 000 000
	DUMBEA	1 250 000	0	0	0	0	0	0	1 250 000
PROJET SOCIO-CULTUREL GLOBAL DE SAINT-LOUIS	MONT-DORE	0	8 031 405	0	0	0	0	0	8 031 405
AMENAGEMENT DE LA PROMENADE JULES RENARD	DUMBEA	0	6 628 143	0	0	0	0	0	6 628 143
DEVELOPPEMENT PHOTOVOLTAIQUE S/BATIMENTS PUBLICS	MONT-DORE	0	0	0	0	5 981 150	0	0	5 981 150
REMPLACEMENT CARPORT TERRAIN MOTOCROSS & SECURISATION RESEAU ELECTRIQUE ARENE DU SUD	PAITA	3 492 600	0	0	0	0	0	0	3 492 600
BASE NAUTIQUE DE BOURAKE	BOULOU PARIS	0	0	0	0	0	2 944 617	0	2 944 617
REVISION PDAN : ACCESSIBILITE, SECURISATION	SMTU	0	453 737	0	0	0	0	0	453 737
CLOTURE STADE MUNICIPAL	PAITA	0	293 693	0	0	0	0	0	293 693
HABITAT-OBSERVATION, SUIVI, PREVISION	SIGN	0	41 870	0	0	0	0	0	41 870
. URBANISME, LOGEMENT ET ESPACES PUBLICS		28 242 600	63 797 250	0	30 995 030	11 339 209	2 944 617	0	137 318 706
Fonction 7-AMENAGEMENT, ENVIRONNEMENT		196 138 524	130 951 469	47 674 315	30 995 030	11 339 209	2 944 617	920 000	420 963 164

→ **la sécurité et l'ordre public**

89,9 millions XPF de crédits dont 74 millions XPF pour le renforcement des moyens d'intervention et de protection des forces de l'ordre.

OPERATIONS	BENEFICIAIRE	HCD	TOTAL
MOYENS D'INTERVENTION & DE PROTECTION	NOUMEA	72 496 062	72 496 062
	BOULOUPARIS	1 500 000	1 500 000
ACQUISITION ET REMPLACEMENT DE CAMERAS	MOINDOU	15 000 000	15 000 000
EQUIPEMENTS DES GARDES CHAMPETRES	THIO	1 000 000	1 000 000
. POLICE		89 996 062	89 996 062
Fonction 1-SECURITE ET ORDRE PUBLIC		89 996 062	89 996 062

→ **les transports et communications**

85,2 millions XPF de crédits décomposés comme suit par opération, bénéficiaire et type de financement :

OPERATIONS	BENEFICIAIRE	HCD	CA	CPEC	TOTAL
INFRASTRUCTURES ROUTIERES	LA FOA	0	0	20 617 843	20 617 843
ASSAINISS. REVETEMENT CR34 COL DES CITRONS	POYA	17 958 096	0	0	17 958 096
PARTICIPATION AUX INVESTISSEMENTS	SMTU	14 317 500	0	0	14 317 500
VIABILISATION ACCES MAISON SPECIALISEE	BOULOUPARIS	13 058 276	0	0	13 058 276
VOIRIES TRANSPORT EN COMMUN HORS MO PVS	NOUMEA	0	7 500 000	0	7 500 000
REQUALIFICATION DE LA TRAVERSEE DE TOMO	BOULOUPARIS	2 648 184	0	3 222 955	5 871 139
SECURISATION TALUS RM9 RTE DE KOUERGOA	BOULOUPARIS	3 600 000	0	0	3 600 000
TRAVAUX ROUTES MUNICIPALES	MOINDOU	0	0	2 248 494	2 248 494
. INFRASTRUCTURES ET TRANSPORT TERRESTRE		51 582 056	7 500 000	26 089 292	85 171 348
Fonction 8-TRANSPORTS ET COMMUNICATION		51 582 056	7 500 000	26 089 292	85 171 348

→ **l'enseignement**

84,9 millions XPF de crédits de participation pour améliorer le confort thermique et phonique dans les écoles de la ville de Nouméa grâce à l'énergie solaire.

→ **l'administration générale**

12,6 millions XPF de crédits pour le confortement d'un talus à Dumbéa sur CA 2017-2023.

→ **la protection et l'action sociale**

10,5 millions XPF de crédits pour la poursuite de la création d'une maison des familles à Bourail, sur CPEC 2017-2023.

→ **la culture, jeunesse et sports**

4,9 millions XPF de crédits décomposés comme suit par opération, bénéficiaire et type de financement :

OPERATIONS	BENEFICIAIRE	HCD	CA	TOTAL
PRATIQUES SOCIO-EDUCATIVES & CULTURELLES	DUMBEA	0	1 958 188	1 958 188
. JEUNESSE (ACTION SOCIO-EDUCATIVE ET LOISIRS)		0	1 958 188	1 958 188
SOUTIEN A L'INVESTISSEMENT & MISE EN CONFORMITE	SIVM LA FOA	3 000 000	0	3 000 000
. SPORTS		3 000 000	0	3 000 000
Fonction 3-CULTURE, JEUNESSE ET SPORTS, LOISIRS		3 000 000	1 958 188	4 958 188

b. Le programme des maitrisés d'ouvrage délégués

Ces opérations en faveur des communes s'élèvent à **1,9 million XPF** répartis sur les opérations suivantes :

Opérations pour tiers	Commune	secteur	DEPENSES	RECETTES (PM)
EXTENSION DES PISTES DE TINA	Nouméa	Sports	1 859 115	0
BOUCLES DE TINA	Nouméa	Sports	26 400	2 194 200
AMENAGEMENT DE LA TRAVERSEE DE WAHO	Yaté	Voirie	0	5 938 744
TOTAL			1 885 515	8 132 944

H. FONCTION 3 - LA CULTURE, JEUNESSE, SPORTS ET LOISIRS

Les dépenses de ce secteur s'élèvent à **313,2 millions XPF** répartis principalement comme suit par programme et opération :

Programme 15 – Sports

130,3 millions XPF de crédits répartis sur les principales opérations suivantes :

▪ l'aménagement de la piste de BMX à Tina, Nouméa	80,7 millions XPF
▪ l'aménagement et l'équipement du centre des activités nautiques (CAN) à Nouméa	18,4 millions XPF
▪ l'aménagement et le gros entretien du PLGC à Nouméa	9,6 millions XPF
▪ l'aide à l'équipement des associations sportives	8,6 millions XPF
▪ l'aménagement et l'équipement des sentiers de randonnées	8,3 millions XPF
▪ l'aménagement et l'équipement des boucles de Netcha à Yaté	4,2 millions XPF
▪ l'acquisition de divers équipements sportifs	0,4 million XPF

Programme 14 – Culture

96,8 millions XPF de crédits répartis sur les principales opérations suivantes :

▪ la poursuite de la construction de la maison de Wallis et Futuna à Nouméa	70,0 millions XPF
▪ la subvention d'équipement à l'association « Le Chapitô »	11,7 millions XPF
▪ l'aide à la production audiovisuelle et cinématographique	9,0 millions XPF
▪ la création d'œuvres d'artistes au titre du 1% artistique pour les nouvelles constructions	6,1 millions XPF

Programme 13 – Patrimoine

58,9 millions XPF de crédits comprenant notamment :

▪ la conservation et la sauvegarde du patrimoine dont 13,8 millions XPF à l'association Marguerite pour la conservation du fort Téremba à Moindou	31,2 millions XPF
▪ les travaux au château Hagen à Nouméa	15,1 millions XPF
▪ la restauration de bâtiments provinciaux	8,0 millions XPF
▪ des études archéologiques de conservation et valorisation du patrimoine et sur les vestiges du bagne à l'Ile des Pins	2,3 millions XPF
▪ les travaux à la boulangerie de Nouville à Nouméa	1,7 million XPF

Programme 16 – Jeunesse

27,1 millions XPF de crédits comprenant notamment :

▪ la poursuite de l'aménagement du foyer de réétayage pour jeunes adolescents de Néméara à Bourail,	11,2 millions XPF
▪ l'aménagement et l'équipement du centre d'accueil (CAP) de Poé à Bourail	10,6 millions XPF
▪ des participations à l'équipement en matériel des structures socio-éducatives	3,0 millions XPF
▪ l'aménagement et l'équipement de l'espace jeune au quai Ferry à Nouméa	2,2 millions XPF

I. FONCTION 11 - LES MAITRISES D'OUVRAGES DELEGUEES

Programme 46 – Travaux pour autres tiers

Ce programme regroupe l'ensemble des investissements réalisés sous maîtrise d'ouvrage provinciale pour le compte de personnes de droit public ou privé, hors communes.

A l'achèvement des travaux, le bilan de l'opération doit être équilibré. Cet équilibre se fait généralement par une subvention d'investissement qui représente ainsi la contribution provinciale définitive.

Les réalisations 2024 s'élèvent à **127,9 millions XPF**, répartis sur les principales opérations suivantes :

- | | |
|--|-------------------|
| ▪ la poursuite du projet de restructuration de la FOL à Nouméa | 98,9 millions XPF |
| ▪ le reboisement de la côte oubliée | 22,8 millions XPF |
| ▪ le plan de prévention des feux de forêt | 5,5 millions XPF |
| ▪ la réhabilitation des sites dégradés | 0,7 millions XPF |

J. FONCTION 1 – SECURITE ET ORDRE PUBLIC

Programme 01 – Administration

0,7 million XPF de crédits pour du matériel de sécurité (cinémomètre) en faveur de la commune de Païta.

CHAPITRE 2 – LES DEPENSES DES SERVICES COMMUNS

Sur 2024, les services communs s'élèvent à **23,311 milliards XPF**, en croissance maîtrisée de 430,7 millions XPF (+1,9%), répartis comme suit par postes et par programme :

Programme	CA 2023			CA 2024		
	PERSONNEL ET ELUS	FONC DES SCES	TOTAL	PERSONNEL ET ELUS	FONC DES SCES	TOTAL
ADMINISTRATION	21 069 513 208	1 361 763 266	22 431 276 474	21 360 289 738	1 495 246 337	22 855 536 075
INSTITUTIONS	449 181 145	0	449 181 145	455 682 165	0	455 682 165
TOTAL	21 518 694 353	1 361 763 266	22 880 457 619	21 815 971 903	1 495 246 337	23 311 218 240

A. LES REMUNERATIONS ET CHARGES AFFERENTES

1. La rémunération des agents et les dépenses annexes

21,360 milliards XPF de dépenses concernant notamment :

- les rémunérations et les charges sociales pour les agents titulaires et non titulaires 20,192 milliards XPF
- les rémunérations et charges des remplaçants d'enseignants 619,9 millions XPF
- les rémunérations et charges des remplaçants divers 314,7 millions XPF
- la formation du personnel provincial 162,3 millions XPF
 - comprenant notamment :
 - la cotisation à l'Institut de Formation à l'Administration Publique (IFAP) 138,3 millions XPF
 - les formations spécifiques hors IFAP 16,3 millions XPF
- les frais communs 69,1 millions XPF
 - comprenant notamment :
 - le fonds d'insertion professionnelle des personnes handicapées 21,5 millions XPF
 - les frais de transports de personnels 20,4 millions XPF
 - la médecine du travail, honoraires médicaux et paramédicaux 8,4 millions XPF

La répartition par fonction, chapitre et direction des dépenses de personnel se présente comme suit :

Fonction	Chapitre	Directions	masse salariale	remplaçants	autres dép. de personnel	TOTAL	répartition
0-ADMINISTRATION GENERALE	930	DAEM-DAJI-DFI-DRH-DSIN-SCOM	3 651 760 064	314 716 212	231 710 967	4 198 187 243	20%
2-ENSEIGNEMENT	932	DERES-DCJS	11 089 134 987	619 878 781	0	11 709 013 768	55%
4-SANTE-SOCIAL	934	DPASS	2 944 469 565	0	0	2 944 469 565	14%
6-ECONOMIE, EMPLOI & FORMAT° PROFESSIONNELLE	936-939	DDDT-DDET-DEL	2 507 033 562	0	1 585 600	2 508 619 162	12%
TOTAL			20 192 398 178	934 594 993	233 296 567	21 360 289 738	100%

Les crédits relatifs aux remplaçants d'enseignants sont affectés à la fonction 2-Enseignement et ceux concernant les remplaçants divers à la fonction 0-Administration générale.

2. Les indemnités des élus et les dépenses annexes

455,7 millions XPF de dépenses concernant principalement :

- les indemnités et les charges sociales des élus 423,3 millions XPF
- les frais de transports et les indemnités liés aux missions 23,2 millions XPF

B. LE FONCTIONNEMENT DES SERVICES

Les dépenses relatives au fonctionnement des services s'établissent à **1,495 milliard XPF**, en croissance de 133 millions XPF (+10%).

L'augmentation de ce poste s'explique principalement par les mesures de protection et de sécurisation du personnel, des administrés effectuant des démarches dans les services provinciaux et des biens provinciaux mises en place suite aux exactions qui ont débuté le 13 mai 2024.

Les principaux postes sont les suivants :

▪ l'entretien du patrimoine	1,012 milliard XPF
▪ l'administration générale	316,8 millions XPF
▪ le parc automobile	89,1 millions XPF
▪ les lignes spécialisées	30,6 millions XPF
▪ les logements	26,3 millions XPF
▪ l'hélicoptère	14,0 millions XPF
▪ l'entretien courant du site de KO WE KARA	3,5 millions XPF
▪ l'entretien courant du stade PLGC	2,7 millions XPF

La répartition par fonction de l'ensemble des dépenses communes est présentée dans le tableau ci-dessous.

Fonction	masse salariale	remplaçants	Institutions (Elus)	autres dép. de personnel	Fonc. des services	TOTAL	répartition
0-ADMINISTRATION GENERALE	3 651 760 064	314 716 212	455 555 115	231 838 017	1 229 824 340	5 883 693 748	25%
2-ENSEIGNEMENT	11 089 134 987	619 878 781			41 439 697	11 750 453 465	50%
3-CULTURE, JEUNESSE ET SPORTS, LOISIRS					11 443 909	11 443 909	0%
4-SANTE-SOCIAL	2 944 469 565				165 935 554	3 110 405 119	13%
6-ECONOMIE, EMPLOI & FORMAT ^o PRO	2 507 033 562			0	7 992 876	2 515 026 438	11%
7-AMENAGEMENT, ENVIRONNEMENT					38 609 961	38 609 961	0%
TOTAL	20 192 398 178	934 594 993	455 555 115	231 838 017	1 495 246 337	23 309 632 640	100%

CHAPITRE 3 – LES INTERVENTIONS ET SUBVENTIONS

Ces dépenses s'élèvent à **14,141 milliards XPF**, en baisse de -2,603 milliards XPF (-16%).
88% de ces dépenses concernent des interventions et 12% sont liées à des subventions hors contrat.

FONCTION - PROGRAMME		CA 2024		
		Interv.	Subv. HCD	TOTAL
17	AIDE MEDICALE	4 055 179 391	0	4 055 179 391
19	MEDICO-SOCIAL	1 947 515 356	294 907 329	2 242 422 685
20	SANTE PUBLIQUE	270 088 208	5 136 032	275 224 240
18	HABITAT SOCIAL	29 404 852	0	29 404 852
42	DROITS DES FEMMES ET EGALITE	9 489 215	2 365 500	11 854 715
FONCTION 4-SANTE-SOCIAL		6 311 677 022	302 408 861	6 614 085 883
08	ALLOCATIONS D'ENSEIGNEMENT	823 974 314	0	823 974 314
09	ENSEIGNEMENT PRIVE	620 371 325	0	620 371 325
07	COLLEGES PUBLICS	365 754 589	0	365 754 589
12	VIE SCOLAIRE ET EDUCATIVE	317 096 809	27 651 357	344 748 166
10	ENSEIGNEMENT SUPERIEUR	324 306 177	0	324 306 177
11	INTERNATS	125 437 173	6 000 000	131 437 173
FONCTION 2-ENSEIGNEMENT		2 576 940 387	33 651 357	2 610 591 744
24	INFRA & TRSPRT - MARITIME	971 599 721	0	971 599 721
30	TRANSPORT PUBLIC TERRESTRE	483 725 492	400 000	484 125 492
21	RESEAU ROUTIER	286 631 384	0	286 631 384
22	INFRA & TRSPRT - AERIEN	40 208 219	0	40 208 219
FONCTION 8-TRANSPORTS ET COMMUNICATION		1 782 164 816	400 000	1 782 564 816
33	INSERTION	420 457 663	23 100 000	443 557 663
31	EMPLOI	420 168 322	0	420 168 322
38	TOURISME	78 792 861	300 250 000	379 042 861
37	AGRICULTURE	54 060 296	132 961 384	187 021 680
39	EXPANSION GENERALE	6 894 419	109 300 456	116 194 875
35	PECHE ET AQUACULTURE	0	32 184 710	32 184 710
36	FORMATION	30 613 846	0	30 613 846
40	STATIONS PROVINCIALES	21 928 159	0	21 928 159
FONCTION 6-ECONOMIE, EMPLOI & FORMAT° PRO.		1 032 915 566	597 796 550	1 630 712 116
16	JEUNESSE	206 931 935	163 414 700	370 346 635
14	CULTURE	26 167 690	67 533 421	93 701 111
15	SPORTS	41 064 088	42 128 000	83 192 088
13	PATRIMOINE	34 674 817	36 575 000	71 249 817
FONCTION 3-CULTURE, JEUNESSE ET SPORTS, LOISIRS		308 838 530	309 651 121	618 489 651
25	ENVIRONNEMENT	222 097 912	202 219 410	424 317 322
41	DEVELOPPEMENT FORESTIER	5 715 626	11 700 000	17 415 626
FONCTION 7-AMENAGEMENT, ENVIRONNEMENT		227 813 538	213 919 410	441 732 948
02	INSTITUTIONS	253 055 270	3 500 000	256 555 270
01	ADMINISTRATION	2 810 042	27 387 957	30 197 999
FONCTION 0-ADMINISTRATION GENERALE		255 865 312	30 887 957	286 753 269
01	ADMINISTRATION	0	156 738 664	156 738 664
FONCTION 1-SECURITE ET ORDRE PUBLIC		0	156 738 664	156 738 664
TOTAL		12 496 215 171	1 645 453 920	14 141 669 091

A. FONCTION 4 - LA SANTE ET LE SOCIAL

Les réalisations s'élèvent à **6,614 milliards XPF** répartis comme suit par programme :

FONCTION - PROGRAMME		CA 2024		
		Interv.	Subv. HCD	TOTAL
17	AIDE MEDICALE	4 055 179 391	0	4 055 179 391
19	MEDICO-SOCIAL	1 947 515 356	294 907 329	2 242 422 685
20	SANTE PUBLIQUE	270 088 208	5 136 032	275 224 240
18	HABITAT SOCIAL	29 404 852	0	29 404 852
42	DROITS DES FEMMES ET EGALITE	9 489 215	2 365 500	11 854 715
FONCTION 4-SANTE-SOCIAL		6 311 677 022	302 408 861	6 614 085 883

Programme 17 – Aide médicale

Les **4,055 milliards XPF** de l'aide médicale qui constitue le premier poste de dépenses du secteur santé-social comprennent notamment :

- les liquidations de dépenses par la province 3,514 milliards XPF
- les soins externes des centres hospitaliers territorial et spécialisé 317,3 millions XPF
- les liquidations de dépenses sous mandat CAFAT 169,4 millions XPF

Programme 19 – Médico-social

2,242 milliards XPF de dépenses réparties sur les principales opérations suivantes :

- l'aide aux personnes âgées 1,225 milliard XPF
dont 985,2 millions XPF d'aides à domicile au titre du dispositif de minimum vieillesse,
- l'aide aux enfants assistés 310,4 millions XPF
- les subventions aux associations et organismes 295,0 millions XPF
dont le détail est présenté en annexe 2 du présent rapport de présentation
- les diverses aides à la famille 258,7 millions XPF
- l'aide aux ressortissants bloqués à l'étranger suite aux exactions du 13 mai 2024 80,8 millions XPF
- les vacations et les charges sociales afférentes 48,6 millions XPF
- les frais de fonctionnement des foyers provinciaux 17,9 millions XPF

Programme 20 – Santé publique

275,2 millions XPF de dépenses réparties sur les principales opérations suivantes :

- l'achat de produits pharmaceutiques et de vaccins destinés aux centres médico-sociaux, 97,7 millions XPF
- le fonctionnement des structures médico-sociales 72,6 millions XPF
- le fonds de compensation et de dépistage 46,6 millions XPF
- les vacations et les charges sociales afférentes 38,9 millions XPF
- l'acquisition et l'entretien de matériel médical 7,3 millions XPF
- les subventions aux associations et organismes 5,1 millions XPF
dont le détail est présenté en annexe 2 du présent rapport de présentation

Programme 18 – Habitat social

29,4 millions XPF de dépenses réparties sur les principales opérations suivantes :

- la mission de coordination de la restructuration de l'habitat spontané du site de Kawati à Dumbéa 17,9 millions XPF
- les frais de gestion des aides individuelles à l'habitat 5,6 millions XPF

Programme 42 – Droit des femmes et égalité

11,8 millions XPF de crédits dont 2,4 millions XPF de subventions dont le détail est présenté en annexe 2 du présent rapport de présentation et 9,5 millions XPF pour les campagnes d'information, l'organisation d'événementiels et le fonctionnement de la mission.

B. FONCTION 2 - L'ENSEIGNEMENT

Les réalisations s'élèvent à **2,611 milliards XPF** répartis comme suit par programme.

FONCTION - PROGRAMME		CA 2024		
		Interv.	Subv. HCD	TOTAL
08	ALLOCATIONS D'ENSEIGNEMENT	823 974 314	0	823 974 314
09	ENSEIGNEMENT PRIVE	620 371 325	0	620 371 325
07	COLLEGES PUBLICS	365 754 589	0	365 754 589
12	VIE SCOLAIRE ET EDUCATIVE	317 096 809	27 651 357	344 748 166
10	ENSEIGNEMENT SUPERIEUR	324 306 177	0	324 306 177
11	INTERNATS	125 437 173	6 000 000	131 437 173
FONCTION 2-ENSEIGNEMENT		2 576 940 387	33 651 357	2 610 591 744

Programme 08 – Allocations d'enseignement

823,9 millions XPF de dépenses décomposées comme suit par opération :

▪ les bourses	347,7 millions XPF
▪ les complément de bourses	301,8 millions XPF
▪ les allocations spéciales de rentrée scolaire	98,4 millions XPF
▪ la participation aux frais de transports	75,5 millions XPF
▪ le mentorat	0,4 million XPF

Programme 09 – Enseignement privé

620,4 millions XPF de crédits en application des conventions relatives aux dotations de fonctionnement établies avec la Direction Diocésaine de l'Enseignement Catholique (DDEC) dont 362,2 millions XPF (58%) au titre de la part des communes pris en charge, à titre provisoire et de manière dégressive, par la province et 258,2 millions XPF (42%) de part province.

Programme 07 – Collèges publics

365,7 millions XPF dont 256,4 millions XPF pour la participation aux charges de fonctionnement des collèges publics, 82,8 millions XPF pour l'assistance et la maintenance des réseaux numériques et 26,5 millions XPF pour l'entretien des collèges.

Programme 12 – Vie scolaire et éducative

344,7 millions XPF de dépenses réparties sur les principales opérations suivantes :

▪ la location et la maintenance du matériel informatique pour les écoles primaires dans le cadre de l'opération « Développement de l'Internet » (ODI)	153,8 millions XPF
▪ les tenues communes dans les écoles primaires	133,8 millions XPF
▪ les subventions dont le détail est présenté en annexe 2 du présent rapport de présentation	27,6 millions XPF
▪ le passeport découverte	15,2 millions XPF
▪ les frais communs dont 5,2 millions XPF pour la récompense des bacheliers	9,3 millions XPF

Programme 10 – Enseignement supérieur

324,3 millions XPF de dépenses répartis sur les principales opérations suivantes :

▪ les bourses pour les études sur et hors de la Nouvelle-Calédonie	92,7 millions XPF
▪ l'accompagnement des étudiants qui poursuivent leurs cursus en Métropole	65,5 millions XPF
▪ les bourses d'excellence	63,4 millions XPF
▪ les primes d'installation	28,7 millions XPF
▪ les frais de transports	27,6 millions XPF
▪ les allocations de rentrée	22,6 millions XPF
▪ la couverture sociale des étudiants et la cotisation à la maison de l'étudiant	10,4 millions XPF

▪ les prix d'encouragement à la recherche	7,4 millions XPF
▪ l'aide forfaitaire aux BTS	2,6 millions XPF
▪ les aides exceptionnelles	1,6 million XPF
▪ le prix d'excellence	1,5 million XPF

Programme 11 – Internats

131,4 millions XPF comprenant :

▪ les dépenses alimentaires	62,0 millions XPF
▪ le fonctionnement général	49,7 millions XPF
▪ l'accompagnement à la réussite des élèves internes	12,5 millions XPF
▪ les subventions	6,0 millions XPF
dont le détail est présenté en annexe 2 du présent rapport de présentation	

C. FONCTION 8 - LES TRANSPORTS ET COMMUNICATIONS

Les réalisations s'élèvent à **1,782 milliard XPF** répartis comme suit par programme :

FONCTION - PROGRAMME		CA 2024	
		Interv.	Subv. HCD
24	INFRA & TRSPRT - MARITIME	971 599 721	0
30	TRANSPORT PUBLIC TERRESTRE	483 725 492	400 000
21	RESEAU ROUTIER	286 631 384	0
22	INFRA & TRSPRT - AERIEN	40 208 219	0
FONCTION 8-TRANSPORTS ET COMMUNICATION		1 782 164 816	400 000
			1 782 564 816

Programme 24 – Infrastructure et transport maritime

971,6 millions XPF de dépenses réparties sur les opérations suivantes :

▪ les navettes maritimes entre Nouméa, Boulari et le sud de la ville du Mont-Dore suite aux exactions et blocages de la RP1-route du Grand Sud qui a débuté le 13 mai	749,0 millions XPF
La participation de l'Etat s'est élevée à hauteur de 776,1 millions XPF et une partie des dépenses a été réglée sur 2025	
▪ les frais de fonctionnement de la desserte maritime de l'Ile des pins	209,9 millions XPF
▪ l'entretien courant des wharfs de la province Sud	12,6 millions XPF

Programme 30 – Transport public terrestre

484,1 millions XPF de dépenses comprenant :

▪ la participation au fonctionnement du Syndicat Mixte des Transports Urbains (SMTU)	466,0 millions XPF
▪ la participation au fonctionnement du Syndicat Mixte des Transports Interurbains (SMTI)	17,6 millions XPF

Programme 21 – Réseau routier

286,6 millions XPF de dépenses réparties sur les opérations suivantes :

▪ l'entretien du réseau de voirie provinciale	170,5 millions XPF
▪ l'entretien du réseau de voirie territoriale, sous maîtrise d'ouvrage déléguée et financé intégralement par la Nouvelle-Calédonie	77,2 millions XPF
▪ la réparation des infrastructures de voirie suite aux accidents	26,6 millions XPF
▪ l'entretien des ouvrages d'arts	10,3 millions XPF
▪ l'entretien de routes communales	2,0 millions XPF

Programme 22 – Infrastructure et transport aérien

40,2 millions XPF de dépenses pour le fonctionnement des structures aéroportuaires dont 40 millions XPF pour l'aérodrome de l'Ile des pins.

D. FONCTION 6 - L'ECONOMIE, L'EMPLOI ET LA FORMATION PROFESSIONNELLE

Les réalisations s'élèvent à **1,630 milliard XPF** répartis comme suit par programme :

FONCTION - PROGRAMME		CA 2024		
		Interv.	Subv. HCD	TOTAL
33	INSERTION	420 457 663	23 100 000	443 557 663
31	EMPLOI	420 168 322	0	420 168 322
38	TOURISME	78 792 861	300 250 000	379 042 861
37	AGRICULTURE	54 060 296	132 961 384	187 021 680
39	EXPANSION GENERALE	6 894 419	109 300 456	116 194 875
35	PECHE ET AQUACULTURE	0	32 184 710	32 184 710
36	FORMATION	30 613 846	0	30 613 846
40	STATIONS PROVINCIALES	21 928 159	0	21 928 159
FONCTION 6-ECONOMIE, EMPLOI & FORMAT° PRO.		1 032 915 566	597 796 550	1 630 712 116

Programme 33 – Insertion

443,5 millions XPF de dépenses répartis sur les principales opérations suivantes :

- la réalisation de chantiers de jeunes 216,2 millions XPF
dont 196 millions XPF sur CF 2024-2027
- les parcours d'insertions spécifiques avec des remises à niveau 108,5 millions XPF
- la stratégie emploi et insertion pour la lutte contre les exclusions sur CF 2024-2027 61,6 millions XPF
- les stages d'insertion et travaux d'intérêt général 29,0 millions XPF
- les subventions aux associations et organismes 23,1 millions XPF
dont le détail est présenté en annexe 2 du présent rapport de présentation

Programme 31 – Emploi

420,2 millions XPF de dépenses répartis sur les principales opérations suivantes :

- le Programme Provincial d'Insertion Citoyenne (PPIC) 331,6 millions XPF
- les contrats emploi-formation 40,5 millions XPF
- les actions d'accompagnement des demandeurs d'emplois 25,6 millions XPF
- l'aide à la mobilité 10,9 millions XPF
- le service civique 6,6 millions XPF

Programme 38 – Tourisme

379,0 millions XPF de dépenses réparties sur les principales opérations suivantes :

- les subventions aux associations et organismes 300,2 millions XPF
dont 296 millions XPF pour la société publique locale (SPL) Sud Tourisme ;
les autres bénéficiaires sont présentés en annexe 2 du présent rapport de présentation
- les autres interventions 78,8 millions XPF
dont 65,2 millions XPF pour la participation au fonctionnement du syndicat mixte de l'aquarium des lagons

Programme 37 – Agriculture

187,2 millions XPF de dépenses réparties sur les principales opérations suivantes :

- les subventions aux associations et organismes 132,9 millions XPF
dont 70 millions XPF pour la Chambre d'Agriculture de Nouvelle-Calédonie (CANC)
au titre de l'aide aux engrais ; les autres bénéficiaires sont présentés en annexe 2 du présent rapport de présentation
- la chirurgie vétérinaire des animaux de rente et de travail 19,5 millions XPF
- la protection sociale des exploitants agricoles 16,1 millions XPF
- les frais communs relatifs au secteur agricole 9,9 millions XPF

Programme 39 – Expansion générale

116,2 millions XPF de dépenses principalement pour des subventions à hauteur de 109,3 millions XPF dont le détail est présenté en annexe 2 du présent rapport de présentation.

Programme 35 – Pêche et aquaculture

32,2 millions XPF de dépenses de subventions dont le détail est présenté en annexe 2 du présent rapport de présentation.

Programme 36 – Formation

30,6 millions XPF de dépenses de stages dont 14,4 millions XPF pour une formation diplômante et qualifiante au Régiment du Service Militaire Adapté (RSMA) et 11,4 millions XPF d'aides à la formation des opérateurs et prestataires touristiques et des chefs d'entreprises de très petites entreprises (TPE).

Programme 40 – Stations provinciales

21,9 millions XPF pour le fonctionnement des stations provinciales comprenant :

- la station zootechnique de Port-Laguerre à Paita 15,4 millions XPF
- la pépinière de Port-Laguerre à Paita 4,2 millions XPF
- les bio fabriques 2,2 millions XPF

E. FONCTION 3 - LA CULTURE, LA JEUNESSE ET LES SPORTS

Les réalisations s'élèvent à **618,5 millions XPF** répartis comme suit par programme :

FONCTION - PROGRAMME		CA 2024		
		Interv.	Subv. HCD	TOTAL
16	JEUNESSE	206 931 935	163 414 700	370 346 635
14	CULTURE	26 167 690	67 533 421	93 701 111
15	SPORTS	41 064 088	42 128 000	83 192 088
13	PATRIMOINE	34 674 817	36 575 000	71 249 817
FONCTION 3-CULTURE, JEUNESSE ET SPORTS, LOISIRS		308 838 530	309 651 121	618 489 651

Programme 16 – Jeunesse

370,3 millions XPF de dépenses réparties sur les opérations suivantes :

- les subventions aux associations et organismes 163,4 millions XPF
dont 77,6 millions XPF pour les contributions forfaitaires aux centres de vacances et de loisirs ;
les autres bénéficiaires sont présentés en annexe 2 du présent rapport de présentation
- le dispositif « Clic & Mouv » 129,2 millions XPF
- le fonctionnement du centre d'accueil de Poé à Bourail 41,2 millions XPF
- diverses animations en faveur de la jeunesse 11,8 millions XPF

Programme 14 – Culture

93,7 millions XPF de dépenses réparties sur les opérations suivantes :

- les subventions aux associations et organismes culturels 67,5 millions XPF
dont le détail est présenté en annexe 2 du présent rapport de présentation.
- les formations artistiques 11,4 millions XPF
- les actions en faveur de la création artistique, audiovisuel et musicale ainsi que les animations culturelles diverses et en faveur du public spécifique 10,6 millions XPF

Programme 15 – Sports

83,2 millions XPF de dépenses réparties sur les opérations suivantes :

- les subventions aux associations et organismes sportifs 42,1 millions XPF
dont le détail est présenté en annexe 2 du présent rapport de présentation.

les autres bénéficiaires sont présentés en annexe 2 du présent rapport de présentation

- l'entretien des sites et infrastructures sportifs (boucle de Tina, site de Téréka, boucles de Netcha, sentiers de randonnée) 22,1 millions XPF
- le fonctionnement du Centre des Activités Nautiques (CAN) à Nouméa 12,2 millions XPF
- diverses actions directes en faveur du sport 6,5 millions XPF

Programme 13 – Patrimoine

71,2 millions XPF de dépenses réparties sur les opérations suivantes :

- les subventions aux associations et organismes œuvrant pour la sauvegarde du patrimoine 36,6 millions XPF
dont 18 millions XPF pour l'association « Marguerite » à Moindou ;
les autres bénéficiaires sont présentés en annexe 2 du présent rapport de présentation
- le fonctionnement de l'Institut d'Archéologie de Nouvelle-Calédonie et du Pacifique (IANCP) 18,0 millions XPF
- le fonctionnement du château Hagen à Nouméa 10,7 millions XPF
- la conservation des collections provinciales Paturel et Costes 4,2 millions XPF
- les opérations de valorisation et de conservation du patrimoine 1,7 million XPF

F. FONCTION 7 - L'AMENAGEMENT ET L'ENVIRONNEMENT

Les réalisations s'élèvent à 441,7 millions XPF répartis comme suit par programme :

FONCTION - PROGRAMME		CA 2024		
		Interv.	Subv. HCD	TOTAL
25	ENVIRONNEMENT	222 097 912	202 219 410	424 317 322
41	DEVELOPPEMENT FORESTIER	5 715 626	11 700 000	17 415 626
FONCTION 7-AMENAGEMENT, ENVIRONNEMENT		227 813 538	213 919 410	441 732 948

Programme 25 – Environnement

424,3 millions XPF de dépenses réparties sur les principales opérations suivantes :

- les subventions 202,2 millions XPF
dont 127 millions XPF à la SEM Mwe Ara pour l'aménagement de Déva à Bourail ;
les autres bénéficiaires sont présentés en annexe 2 du présent rapport de présentation
- la gestion et l'entretien des aires aménagées du Grand Sud (Netcha, Madeleine et Bois du Sud) à Yaté 53,4 millions XPF
- le fonctionnement et l'entretien des parcs provinciaux 47,4 millions XPF
- les installations classées pour la protection de l'environnement 47,4 millions XPF
principalement pour les honoraires de la DIMENC
- la surveillance des milieux naturels 21,3 millions XPF
- le fonctionnement de l'Observatoire de l'Environnement (OEIL) 14,0 millions XPF
- la conservation et gestion de la biodiversité 12,8 millions XPF
- l'aménagement et l'entretien du domaine de Déva à Bourail 9,4 millions XPF
- l'agence néo-calédonienne de la biodiversité 8,0 millions XPF
sur CF 2021-2023
- la gestion des déchets 5,0 millions XPF
- diverses actions de sensibilisation à l'environnement 1,9 million XPF

Programme 41 – Développement forestier

17,4 millions XPF de dépenses réparties sur les principales opérations suivantes :

- les subventions 11,7 millions XPF
pour la SAEM Sud Forêt
- l'acquisition de plants de reboisement 5,7 millions XPF

G. FONCTION 0 - L'ADMINISTRATION GENERALE ET LES INSTITUTIONS

Les réalisations s'élèvent à **286,7 millions XPF** répartis comme suit par programme :

FONCTION - PROGRAMME		CA 2024		
		Interv.	Subv. HCD	TOTAL
02	INSTITUTIONS	253 055 270	3 500 000	256 555 270
01	ADMINISTRATION	2 810 042	27 387 957	30 197 999
FONCTION 0-ADMINISTRATION GENERALE		255 865 312	30 887 957	286 753 269

Programme 02 – Institutions

256,5 millions XPF de dépenses principalement sur les postes suivants :

- la communication et l'information 151,0 millions XPF
- les relations publiques 102,0 millions XPF
- les subventions 3,5 millions XPF

Programme 01 – Administration

30,2 millions XPF de dépenses principalement sur les postes suivants :

- les subventions aux associations et organismes 24,8 millions XPF
dont 18,3 millions XPF aux communes pour la gestion des débit de boissons ;
les autres bénéficiaires sont présentés en annexe 2 du présent rapport de présentation
- le programme du budget participatif 2,5 millions XPF
- les travaux cartographiques 1,7 million XPF
- le programme d'études sur l'ecomobilité (covoiturage...) 1,1 million XPF

H. FONCTION 1 - LA SECURITE ET L'ORDRE PUBLIC

Les réalisations s'élèvent à **156,7 millions XPF** répartis comme suit par programme :

FONCTION - PROGRAMME		CA 2024		
		Interv.	Subv. HCD	TOTAL
01	ADMINISTRATION	0	156 738 664	156 738 664
FONCTION 1-SECURITE ET ORDRE PUBLIC		0	156 738 664	156 738 664

Les principales réalisations concernent :

- la participation aux missions de protection des personnes et de surveillance de bâtiments menées par les communes de l'agglomération et de l'intérieur 154,2 millions XPF
- la participation aux frais de fonctionnement de la société nationale de sauvetage en mer (SNSM) 2,5 millions XPF

CHAPITRE 4 – LES MOUVEMENTS FINANCIERS

A. LE REMBOURSEMENT DES EMPRUNTS

Les annuités d'emprunts s'élèvent à **3,160 milliards XPF**. Ces annuités sont composées :

- | | |
|---------------------------------------|---------------------|
| ▪ du remboursement en capital | 2,657 milliards XPF |
| ▪ des intérêts et charges financières | 503 millions XPF |

Sur l'exercice 2024, les échéances comprennent :

- ⇒ 2,994 milliards XPF au titre de la dette en place au 31 décembre 2024,
- ⇒ 127,9 millions XPF au titre de la dette SAVEXPRESS rétrocédée en 2014.

B. LA LIGNE DE TRESORERIE

En 2023, une ouverture de crédit de trésorerie a été contractée pour un montant de 6 milliards XPF pour une durée de 2 ans et 6 mois auprès de la Banque de Nouvelle-Calédonie (BNC).

En 2024, deux tirages ont été effectués, en février et juillet, pour un total de 4,2 milliards XPF sur des périodes inférieures à un mois.

Les frais de gestion relatifs à la ligne de trésorerie se sont élevés à **51,3 millions XPF**.

C. LES AUTRES MOUVEMENTS

192 millions XPF comprenant principalement les opérations suivantes :

- 170,2 millions XPF de frais de collecte des centimes additionnels à reverser à la Nouvelle-Calédonie ;
- 20,2 millions XPF de remises gracieuses
- 1,5 million XPF d'annulations de titres émis à tort.

C - LES MOUVEMENTS D'ORDRE

Les mouvements d'ordre de l'exercice 2024 en dépenses s'élèvent à **10,017 milliards XPF** dont 3,797 milliards XPF en investissement et 6,220 milliards XPF en fonctionnement.

→ **Les mouvements de section à section :**

L'autofinancement est généré par des mouvements de dépenses nettes de fonctionnement à hauteur de **2,424 milliards XPF** comprenant :

- 5,085 milliards XPF de dotations aux amortissements,
- -2,700 milliards XPF de neutralisation partielle de la dotation aux amortissements
- 39,019 millions XPF de plus-values sur cessions d'immobilisations et de reclassements comptables.

→ **Les mouvements au sein de la section d'investissement :**

Les reclassements comptables s'élèvent à **0,769 millions XPF** pour la cession de biens à titre gratuit.

D - LES RESULTATS

CHAPITRE 1 – LA STRUCTURE DU RESULTAT 2024

	Fonctionnement	Investissement	Fonds de roulement	
Résultat de clôture 2023	8 461 244 027	968 054 996	9 429 299 023	62 jrs
résultat annuel	12 666 919 651	-3 237 620 628	9 429 299 023	
affectation	-4 205 675 624	4 205 675 624	0	
Résultat 2024... <i>variation du fonds de roulement</i>	-801 853 338	-875 365 753	-1 677 219 091	
Résultat de clôture 2024	7 659 390 689	92 689 243	7 752 079 932	57 jrs

Le résultat 2024, qui constitue la variation du fonds de roulement, est arrêté à -1,677 milliard XPF et résulte d'une forte baisse des recettes réelles principalement liées aux exactions qui ont débuté le 13 mai 2024.

En effet, en 2024, une chute inédite des recettes d'environ 11 milliards XPF dont environ 9,9 milliards XPF au titre des dotations légales et 1,5 milliard XPF au titre de la fiscalité additionnelle a été constatée par rapport au CA 2023. Cette chute phénoménale, conséquence directe et immédiate des exactions, a conduit la province Sud à de nécessaires ajustements à hauteur d'environ 6,3 milliards XPF de CA à CA comprenant :

- -3,6 milliards XPF (-30%) en investissement ;
- -2,2 milliards XPF (-5%) en fonctionnement notamment le périmètre des interventions et des subventions qui évolue à -2,6 milliards XPF (-16%) et une masse salariale en croissance maîtrisée de 1,8% (+360 millions XPF) principalement liés à la hausse des cotisations CLR, MDF et à l'impact sur une année pleine de la revalorisation du point d'indice ;
- -458 millions XPF (-12%) sur l'annuité de la dette et les mouvements financiers

En complément à ces 6,3 milliards XPF d'économies de dépenses, le financement 2024 comprend également 4,8 milliards XPF de mobilisation de ressources comprenant :

- 3,1 milliards XPF de ressources externes d'emprunts ce qui aura pour effet de relever légèrement l'encours de dette qui passe à 22,8 milliards XPF soit +439 millions XPF (+2%) ;
- 1,7 milliard XPF de mobilisation du fonds de roulement.

Au final, la collectivité s'est attachée à éviter une dégradation trop soutenue de son fonds de roulement en le maintenant au-delà de 55 jours de dépenses totales soit 7,7 milliards XPF contre 9,4 milliards XPF en 2023 (62 jours de dépenses totales).

CHAPITRE 2 – LE RESULTAT COMPTABLE DE L'EXERCICE

En application de la M52, le résultat comptable se présente ainsi :

→ En fonctionnement :

Le résultat de l'exercice s'élève à -801,8 millions XPF. Complété du résultat antérieur placé en report à nouveau, le résultat est ajusté à 7,659 milliards XPF.

→ En investissement :

Le solde des émissions de titres et de mandats de l'exercice 2024 est arrêté à 3,330 milliards XPF. Complété du solde d'exécution reporté, le solde d'exécution arrêté à fin 2024 est ramené à 92,6 millions XPF.

Sur cette section du budget, l'équilibre des reports est déficitaire de 488,1 millions XPF.

Au final, la section d'investissement présente un déficit de 395 millions XPF.

SECTION DE FONCTIONNEMENT	TOTAL
Opérations de l'exercice :	
Recettes réalisées :	43 618 397 888
Dépenses réalisées :	44 420 251 226
↓	
Résultat de l'exercice :	-801 853 338
Résultat reporté (compte 002) :	8 461 244 027
RESULTAT :	7 659 390 689
↓	
Restes à réaliser en recettes :	0
Restes à réaliser en dépenses :	0
Equilibre des reports :	0

SECTION D'INVESTISSEMENT	TOTAL
Opérations de l'exercice :	
Recettes réalisées :	18 369 069 963
Dépenses réalisées :	15 038 760 092
↓	
Solde des émissions d'investissement 2024 :	3 330 309 871
Solde d'exécution reporté (compte 001) :	-3 237 620 628
SOLDE D'EXECUTION :	92 689 243
↓	
Restes à réaliser en recettes :	0
Restes à réaliser en dépenses :	488 113 172
Equilibre des reports :	-488 113 172
Besoin de financement d'investissement :	-395 423 929

CHAPITRE 3 – L’AFFECTATION DU RESULTAT

En application de la M52, l’assemblée de province doit désormais décider de l’emploi du résultat excédentaire de la section de fonctionnement. Il doit être :

- affecté, en priorité, à la couverture du besoin de financement de la section d’investissement,
- et pour le solde, affecté, en excédent de fonctionnement reporté (ligne 002) ou en dotation complémentaire de la section d’investissement (compte 1068).

Pour l’exercice 2024, la province présente :

- un résultat de fonctionnement à affecter de 7 659 390 689 XPF,
- un besoin de financement de la section d’investissement de -395 423 929 XPF.

Conformément à l’instruction comptable M52, il est rappelé que pour la détermination du résultat à affecter, il n’est pas tenu compte des restes à réaliser de la section de fonctionnement.

Il est donc proposé :

- de couvrir le besoin de financement de la section d’investissement à hauteur de 395 423 929 XPF,
- de maintenir le solde en section de fonctionnement pour 7 263 966 760 XPF.

	RECETTES	DEPENSES
Investissement - compte 001 - Solde d'exécution reporté	92 689 243	
Investissement - compte 1068 - Excédent de fonctionnement capitalisé	395 423 929	
Fonctionnement - compte 002 - Excédent de fonctionnement reporté	7 263 966 760	

CHAPITRE 4 – LA STRUCTURE DU RESULTAT DE CLOTURE

L’équilibre général au titre de la gestion 2024 présente un excédent de 7,263 milliards XPF détaillé ci-après :

	INV	FONC	TOTAL
Résultat cumulé :	92 689 243	7 659 390 689	7 752 079 932
Marge sur reports :	-488 113 172	0	-488 113 172
Affectation :	395 423 929	-395 423 929	0
Marge de manœuvre globale :	0	7 263 966 760	7 263 966 760

Conformément à la délibération n° 6-2025/APS du 27 mars 2025 relative à la reprise anticipée et à l’affectation du résultat 2024 au budget 2025, cet excédent a été repris au budget 2025 dans le cadre de la décision modificative n°1 du budget pour l’exercice 2025 votée le 27 mars 2025 à hauteur de 7,752 milliards XPF.

Le différentiel sur reprise de 488,1 millions XPF fera l’objet d’un ajustement dans le cadre du budget supplémentaire 2025.

TITRE II – LES INDICATEURS FINANCIERS ET STATISTIQUES

CHAPITRE 1 – SYNTHÈSE RETROSPECTIVE

Le tableau ci-dessous présente par rubriques puis par section les réalisations de recettes et dépenses de 2020 à 2024 hors résultat :

RECETTES	CA 2020	CA 2021	CA 2022	CA 2023	CA 2024
DOTATIONS LEGALES NC	31 022 619 478	29 303 346 553	30 498 723 957	33 557 323 805	23 606 993 332
DOTATIONS LEGALES ETAT	6 862 753 381	6 863 638 629	6 847 035 678	6 827 844 831	6 821 584 868
FISCALITE	7 005 983 494	7 012 221 023	7 763 773 634	8 110 180 185	6 584 598 279
DOTATIONS NC	2 318 727 152	2 489 832 437	2 819 514 420	2 509 130 688	2 743 534 161
EMPRUNTS	4 000 238 663	2 420 000 000	4 100 000 000	0	3 096 650 000
DOTATIONS - OPC	1 183 025 933	1 310 835 496	1 664 378 138	1 477 487 322	1 194 595 144
RECETTES DES SCES	918 113 370	1 125 179 781	1 365 486 968	1 386 559 830	624 071 801
RECOUV. & PARTICIPATIONS DIV.	980 703 298	976 775 988	1 234 065 491	1 303 089 909	1 359 970 040
DOTATIONS ETAT	114 583 089	257 809 086	254 813 632	84 947 262	1 432 938 483
MVTS FINANCIERS	188 494 110	370 385 214	194 102 852	245 080 223	164 945 613
DOTATIONS COMMUNES	151 443 144	197 237 567	133 968 834	165 832 142	134 279 258
TOTAL	54 746 685 112	52 327 261 774	56 875 863 604	55 667 476 197	47 764 160 979
↓					
Investissement	8 189 459 637	6 956 413 692	9 019 113 458	4 718 035 395	7 942 049 429
Fonctionnement	46 557 225 475	45 370 848 082	47 856 750 146	50 949 440 802	39 822 111 550

DEPENSES	CA 2020	CA 2021	CA 2022	CA 2023	CA 2024
INVESTISSEMENTS DIRECTS	8 719 253 353	10 824 202 487	10 408 686 347	12 230 078 709	8 584 672 066
FONCTIONNEMENT					
PERSONNEL ET ELUS	20 542 980 297	20 676 624 452	21 003 936 826	21 518 694 353	21 815 971 903
FONC DES SCES	1 138 808 325	1 144 193 782	1 271 765 858	1 361 763 266	1 495 246 337
INTERVENTIONS - HCD	15 176 125 548	13 228 693 884	13 471 791 085	13 909 308 831	12 225 180 611
SUBVENTIONS - HCD	2 553 342 245	2 215 595 058	2 444 497 591	2 207 184 931	1 645 453 920
INTERVENTIONS - OPC	513 743 993	596 413 342	457 467 374	628 252 573	271 034 560
MVTS FINANCIERS	208 145 911	291 825 461	271 049 672	616 007 557	191 951 223
ANNUITE DE LA DETTE					
capital	2 279 206 359	2 515 107 754	2 584 492 715	2 693 876 138	2 657 032 641
intérêts	470 164 679	424 884 560	439 580 173	552 040 126	554 836 809
TOTAL	51 601 770 710	51 917 540 780	52 353 267 641	55 717 206 484	49 441 380 070
↓					
Investissement	10 998 459 712	13 339 310 241	12 993 179 062	14 923 954 847	11 241 704 707
Fonctionnement	40 603 310 998	38 578 230 539	39 360 088 579	40 793 251 637	38 199 675 363
dont interventions & subventions :	18 243 211 786	16 040 702 284	16 373 756 050	16 744 746 335	14 141 669 091

VARIATION DU FONDS DE ROULEMENT	3 144 914 402	409 720 994	4 522 595 963	-49 730 287	-1 677 219 091
--	----------------------	--------------------	----------------------	--------------------	-----------------------

Sur la période :

- **Les dotations légales** en provenance de la Nouvelle-Calédonie et de l'Etat représentent, en moyenne, 68% du total des ressources de la collectivité ;
- **Le rythme des investissements** est en croissance avec un volume des investissements oscille de 8,7 milliards XPF à 12,2 milliards XPF en net rebond depuis 2021, à l'exception de l'année 2024 avec un volume de 8,6 milliards XPF, inférieur aux réalisations 2020, lié à l'impact des exactions qui ont débuté le 13 mai dernier.
- **Les charges de personnel et élus** représentent une enveloppe moyenne de 21,1 milliards XPF. Entre 2020 et 2024, ce poste affiche une croissance de 1,273 milliard XPF (+6%) liée à l'impact de croissance exogène tel que l'évolution obligatoire du GVT « glissement vieillesse technicité », les diverses rehausses du taux de cotisation à la Caisse Locale de Retraite (CLR) et à la Mutuelle des Fonctionnaires.
- **Les interventions et subventions** représentent, en moyenne, 42% du total des dépenses de fonctionnement hors intérêt de la dette soit environ 16,3 milliards XPF. Entre 2020 et 2024, ce poste affiche une baisse de 4,1 milliards XPF (-22%). Sur 2020-2023, cette baisse résultait notamment des efforts de gestion sur l'aide médicale, des réorientations sur les missions provinciales et à l'internalisation de certaines missions. L'année 2024 enregistre une forte baisse de l'ensemble des postes liée à l'impact des exactions de mai dernier à l'exception du transport maritime suite à la mise en place d'une desserte maritime vers le sud du Mont-Dore suite au blocage de la RP1-route du grand Sud avec l'aide de l'Etat.

CHAPITRE 2 – LES PRINCIPAUX RATIOS

La situation financière de la collectivité au travers de plusieurs indicateurs se présente comme suit :

La gestion de l'épargne		CA 2020	CA 2021	CA 2022	CA 2023	CA 2024
recettes totales	1	47 374 918 465	46 338 782 774	48 803 537 415	52 014 644 093	43 618 397 888
opérations d'ordre	2	817 692 990	967 934 692	946 787 269	1 065 203 291	3 796 286 338
Recettes réelles de fonctionnement	A (1-2)	46 557 225 475	45 370 848 082	47 856 750 146	50 949 440 802	39 822 111 550
<i>dont DGF NC</i>		<i>29 207 767 882</i>	<i>27 589 073 994</i>	<i>28 714 520 727</i>	<i>28 714 520 728</i>	<i>28 714 520 729</i>
Evolution des RRF		1 556 512 673	-1 186 377 393	2 485 902 064	3 092 690 656	-11 127 329 252
		3,5%	-2,5%	5,5%	6,5%	-21,8%
dépenses totales	1	45 368 095 837	43 383 579 464	45 235 152 992	46 935 195 931	44 420 251 226
opérations d'ordre	2	4 764 784 839	4 805 348 925	5 875 064 413	6 141 944 294	6 220 575 863
Intérêts sur emprunts (1)	3	470 164 679	424 884 560	439 580 173	552 040 126	554 836 809
Dépenses de gestion (2)	B (1-2-3)	40 133 146 319	38 153 345 979	38 920 508 406	40 241 211 511	37 644 838 554
Evolution des DRF		-2 627 046 480	-1 979 800 340	767 162 427	1 320 703 105	-2 596 372 957
		-6,1%	-4,9%	2,0%	3,4%	-6,5%
<i>(1) dont intérêts sur Ligne de T</i>		<i>63 202 165</i>	<i>34 233 917</i>	<i>32 878 668</i>	<i>38 271 325</i>	<i>51 278 359</i>
<i>(2) frais de personnel (compte 61- M52 cpte 64)</i>		<i>20 360 587 909</i>	<i>20 476 388 088</i>	<i>20 719 000 172</i>	<i>21 271 272 358</i>	<i>21 485 536 669</i>
<i>dont masse salariale</i>		<i>19 260 042 796</i>	<i>19 362 840 261</i>	<i>19 531 168 142</i>	<i>19 832 667 664</i>	<i>20 192 398 178</i>
Epargne de gestion	C (A-B)	6 424 079 156	7 217 502 103	8 936 241 740	10 708 229 291	2 177 272 996
Intérêts sur emprunts	D	470 164 679	424 884 560	439 580 173	552 040 126	554 836 809
Epargne Brute	E (C-D)	5 953 914 477	6 792 617 543	8 496 661 567	10 156 189 165	1 622 436 187
remboursement du capital	F	2 279 206 359	2 515 107 754	2 584 492 715	2 693 876 138	2 657 032 641
Epargne nette	G (E-F)	3 674 708 118	4 277 509 789	5 912 168 852	7 462 313 027	-1 034 596 454

Le financement des investissements		CA 2020	CA 2021	CA 2022	CA 2023	CA 2024
dépenses totales		12 811 144 503	14 749 319 246	16 317 011 638	17 741 994 945	15 038 760 092
opérations d'ordre		-1 812 684 791	-1 410 009 005	-3 323 832 576	-2 818 040 098	-3 797 055 385
remboursement des garanties mises en jeu						
remboursement du capital des emprunts		-2 279 206 359	-2 515 107 754	-2 584 492 715	-2 693 876 138	-2 657 032 641
Dépenses d'investissement directes	I	8 719 253 353	10 824 202 487	10 408 686 347	12 230 078 709	8 584 672 066

recettes totales		15 322 757 487	12 203 836 930	19 137 723 098	12 612 816 496	18 369 069 963
opérations d'ordre		-5 759 776 640	-5 247 423 238	-8 252 109 720	-7 894 781 101	-6 221 344 910
emprunts mobilisés		-4 000 238 663	-2 420 000 000	-4 100 000 000	0	-3 096 650 000
Résultat affecté à l'inv.		-1 373 521 210	0	-1 866 499 920	0	-4 205 675 624
Recettes d'investissement directes	J	4 189 220 974	4 536 413 692	4 919 113 458	4 718 035 395	4 845 399 429

NB - exercice 2000 - hors STCPI

Le financement des inv directes		8 719 253 353	10 824 202 487	10 408 686 347	12 230 078 709	8 584 672 066
Recettes d'investissement directes		4 189 220 974	4 536 413 692	4 919 113 458	4 718 035 395	4 845 399 429
Emprunts		4 000 238 663	2 420 000 000	4 100 000 000	0	3 096 650 000
Epargne et fds de roulement		529 793 716	3 867 788 795	1 389 572 889	7 512 043 314	642 622 637
↓						
Recettes d'investissement directes		48%	42%	47%	39%	56%
Emprunts		46%	22%	39%	0%	36%
Epargne et fds de roulement		6%	36%	13%	61%	7%

Les emprunts		CA 2020	CA 2021	CA 2022	CA 2023	CA 2024
Emprunts mobilisés	L	4 000 238 663	2 420 000 000	4 100 000 000	0	3 096 650 000
Encours de dette au 31/12 (2)		23 685 864 830	23 590 757 076	25 106 264 361	22 412 388 223	22 852 005 582
<i>(2) dont rétrocession SAV</i>						
Annuités (hors remb. Anticipé)		2 686 168 873	2 905 758 397	2 991 194 220	3 207 644 939	3 160 591 091
capital		2 279 206 359	2 515 107 754	2 584 492 715	2 693 876 138	2 657 032 641
intérêts		406 962 514	390 650 643	406 701 505	513 768 801	503 558 450

Remboursement anticipé		0	0	0	0	0
-------------------------------	--	----------	----------	----------	----------	----------

Evolution de l'encours		1 721 032 304	-95 107 754	1 515 507 285	-2 693 876 138	439 617 359
		8%	0%	6%	-11%	2%
variation sur 5 ans		2016-2020	2017-2021	2018-2022	2019-2023	2020-2024
<i>variation moyenne annuelle</i>		601 572 363	677 838 295	942 188 158	168 702 873	177 434 611
		3%	3%	4%	1%	1%
Encours garantis au 31-12		50 929 746 814	53 818 643 588	52 842 009 011	52 071 170 178	54 136 397 045

Le résultat de clôture		CA 2020	CA 2021	CA 2022	CA 2023	CA 2024
Fonc - résultat de l'exercice	12	2 006 822 628	2 955 203 310	3 568 384 423	5 079 448 162	-801 853 338
Fonc - report	11	929 773 190	2 936 595 818	4 019 087 066	7 587 471 489	8 461 244 027
Régularisation SMGF			-6 212 142	0	0	0
FONC - résultat avant affectation		2 936 595 818	5 885 586 986	7 587 471 489	12 666 919 651	7 659 390 689
↓						
INV - solde de l'exercice		2 511 612 984	-2 545 482 316	2 820 711 460	-5 129 178 449	3 330 309 871
INV - solde reporté		-905 499 182	1 606 113 802	-939 368 514	1 891 557 821	-3 237 620 628
Régl. stocks M51 en 2018 & SMGF en 2020		0	0	10 214 875	0	0
INV - solde d'exécution	B	1 606 113 802	-939 368 514	1 891 557 821	-3 237 620 628	92 689 243
↓						
Résultat de clôture		4 542 709 620	4 946 218 472	9 479 029 310	9 429 299 023	7 752 079 932

RATIOS MAJEURS		CA 2020	CA 2021	CA 2022	CA 2023	CA 2024
TAUX D'EPARGNE BRUTE (Ep. Brute/RRF)		13%	15%	18%	20%	4%
Taux d'épargne nette (Ep. Brute- remb du K de la dette/RRF)		8%	9%	12%	15%	-3%
CAPACITE DE DESENETTEMENT (Dette/Ep. Brute) critique entre 7 et 12 ans	< 7 ans	4	3	3	2	14
TAUX D'ENDETTEMENT (Dette/RRF) seuil de prudence >90% - critique >150%	< 90-150%	50,9%	52,0%	52,5%	44,0%	57,4%
Dette consolidée / Rec. Fonc		160,3%	170,6%	162,9%	146,2%	193,3%
DEPENSES DE PERSONNEL (Cptes 64*/RRF)	<40%	43,7%	45,1%	43,3%	41,7%	54,0%
Evolution masse salariale		-247 242 882	102 797 465	157 306 253	301 499 522	359 730 514
		-1,3%	0,5%	0,8%	1,5%	1,8%
FONDS DE ROULEMENT en jrs de dép. FR/RRF	[30/60]	32	35	66	62	57
		9,8%	10,9%	19,8%	18,5%	19,5%

CHAPITRE 3 – LA DETTE

Le tableau ci-dessous présente les prévisions budgétaires 2020-2024, les mobilisations d'emprunt par prêteur ainsi que l'évolution de l'encours de dette :

HISTORIQUE DE LA DETTE	2 020	2 021	2 022	2 023	2 024
1 - Prévisions budgétaires	4 500 000 000	2 600 000 000	4 100 000 000	0	4 000 000 000
BP	3 500 000 000	4 600 000 000	6 000 000 000	7 000 000 000	7 500 000 000
DM2 (BS)	1 000 000 000	-2 000 000 000	-1 900 000 000	-7 000 000 000	-3 500 000 000
2 - Mobilisation					
- cumulé depuis l'origine	47 878 724 397	50 298 724 397	54 398 724 397	54 398 724 397	57 495 374 397
- de l'exercice	4 000 238 663	2 420 000 000	4 100 000 000	0	3 096 650 000
cpte 1641/AFD	2 500 238 663	1 600 000 000	1 000 000 000		2 200 000 000
cpte 1641/BT			1 600 000 000		300 000 000
cpte 1642/BNC	1 500 000 000	500 000 000	1 500 000 000		596 650 000
cpte 1642/SGCB		320 000 000			
3 - Remb. cumulé du capital	24 192 859 567	26 707 967 321	29 292 460 036	31 986 336 174	34 643 368 815
cpte 1641/AFD	1 443 407 222	1 600 040 204	1 677 315 539	1 688 990 494	1 722 624 602
cpte 1642/BNC	58 986 687	147 733 499	157 481 418	235 316 847	237 778 943
cpte 1641/CFFL	179 647 519	185 963 229	172 594 723	179 557 787	90 526 727
cpte 1641/BDT	347 869 993	355 373 480	362 896 838	407 588 101	422 000 628
cpte 1642/divers dont CEIDF-BCI-BNP & consortium	149 294 938	125 997 342	95 295 533	63 192 798	64 544 718
cpte 1642/SGCB	100 000 000	100 000 000	118 908 664	119 230 111	119 557 023
4 - Annuités	2 686 168 873	2 939 992 314	2 593 132 570	3 204 437 092	3 141 119 987
Evol. Annuité	141 463 943	253 823 441	-346 859 744	611 304 522	-63 317 105
capital	2 279 206 359	2 515 107 754	2 584 492 715	2 693 876 138	2 657 032 641
intérêts	406 962 514	424 884 560	8 639 855	510 560 954	484 087 346
5 - Encours de dette	23 685 864 830	23 590 757 076	25 106 264 361	22 412 388 223	22 852 005 582
Var. encours	1 721 032 304	-95 107 754	1 515 507 285	-2 693 876 138	439 617 359
%	7%	-0,4%	6,0%	-12,0%	1,9%
6 - RRF	46 557 225 475	43 915 499 942	41 685 740 000	46 785 531 065	39 822 111 550
Capacité de désendettement : <7 ans	4	3	3	2	14
Tx d'endettement dette ppre : <150%	51%	52%	52%	44%	57%
Encours de dette garantie au 31/12	50 929 746 814	53 818 643 588	52 842 009 011	52 071 170 178	54 112 437 703
TOTAL ENCOURS DETTE PROPRE + GARANTIE	74 615 611 644	77 409 400 664	77 948 273 372	74 483 558 401	76 964 443 285
Taux d'endettement dette ppre + garantie : <150%	160%	176%	163%	146%	193%

Au 31 décembre 2024, l'analyse de la structure des 22,8 milliards XPF d'encours de dette permet d'indiquer que la dette est peu exposée au risque de taux et à l'évolution des marchés. En effet, 77% de cet encours est arrêté en taux fixe et 23% en taux indexé (livret A, EURIBOR 3 et 12 mois).

Concernant l'extinction de la dette, sur la base d'une dette en place au 31 décembre 2024, cette extinction est prévue aux alentours de 2047. Ce profil d'extinction repose sur la charge annuelle de la dette.

CHAPITRE 4 – LA TRESORERIE

La trésorerie naturelle, hors ligne de trésorerie, constatée sur l’exercice 2024 se présentent comme suit (en Md XPF) :

Trésorerie naturelle

EXERCICE	JANVIER	FÉVRIER	MARS	AVRIL	MAI	JUIN	JUILLET	AOÛT	SEPTEMBRE	OCTOBRE	NOVEMBRE	DÉCEMBRE	Trésor. naturelle en fin de période
2 024	1 145 821 285	5 065 128 272	1 616 527 654	6 884 465 889	6 756 639 810	1 763 763 174	2 920 374 074	1 845 291 158	1 854 366 201	3 599 389 157	2 559 288 413	1 597 582 764	10

Nbre de jours de paiement

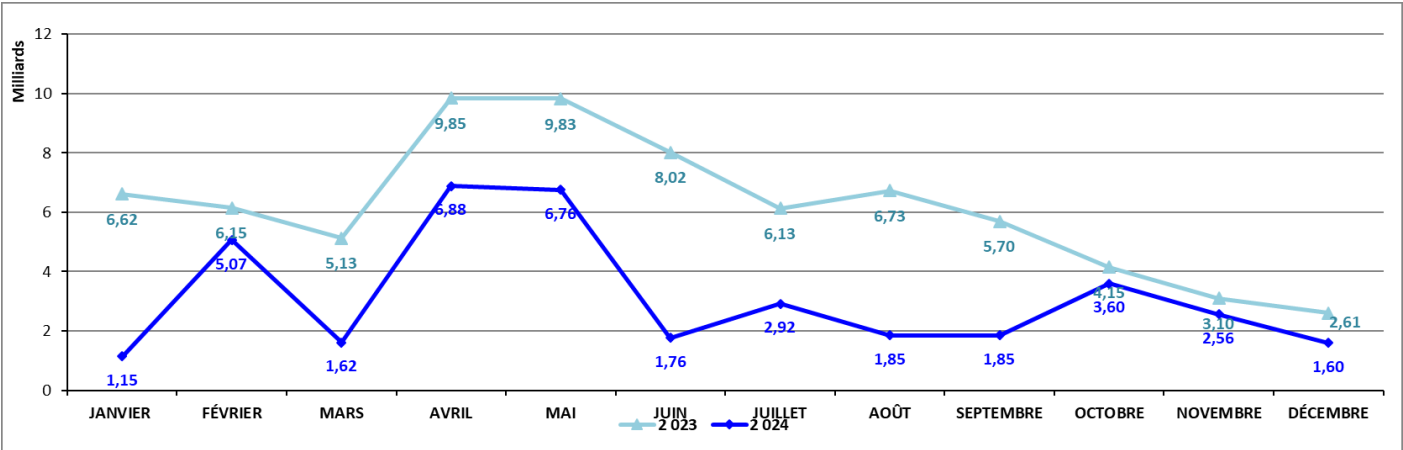
Tirages sur ligne de trésorerie

2 024	JANVIER	FÉVRIER	MARS	AVRIL	MAI	JUIN	JUILLET	AOÛT	SEPTEMBRE	OCTOBRE	NOVEMBRE	DÉCEMBRE	TOTAL
TIRAGES	0	2 200 000 000	0	0	0	0	2 000 000 000	0	0	0	0	0	4 200 000 000
REMB.	0	2 200 000 000	0	0	0	0	2 000 000 000	0	0	0	0	0	4 200 000 000

Sur l’exercice 2024 :

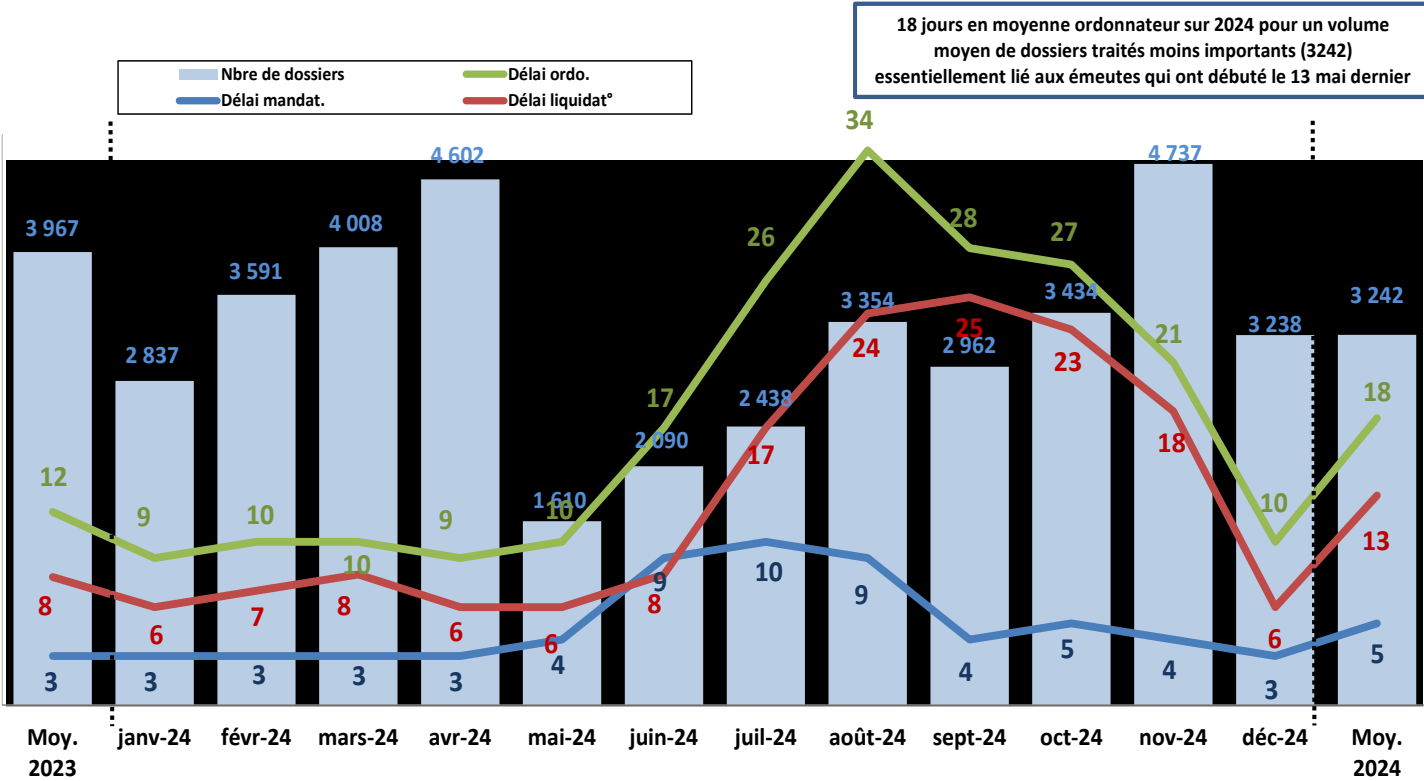
- La balance d’entrée est excédentaire de 2,609 milliards XPF sans encours de crédit de trésorerie
- 3,1 milliards XPF d’emprunts ont été mobilisés sur l’exercice
- 4,2 milliards XPF de crédit de trésorerie ont été injectés dont 2,2 milliards XPF en février et 2 milliards XPF en juillet pour faire face aux retards dans les versements opérés par la Nouvelle-Calédonie, avec un remboursement dans le mois concerné
- Fin 2024, la trésorerie se clôture à 1,597 milliard XPF et n’affiche aucun encours de tirage
- La variation annuelle de la trésorerie (solde final moins solde initial) est déficitaire de 1,011 milliard XPF contre un déficit de 5,3 milliards XPF en 2023

L’évolution comparée des trésoreries 2023 et 2024, hors ligne de trésorerie, se présente comme suit (en millions XPF) :

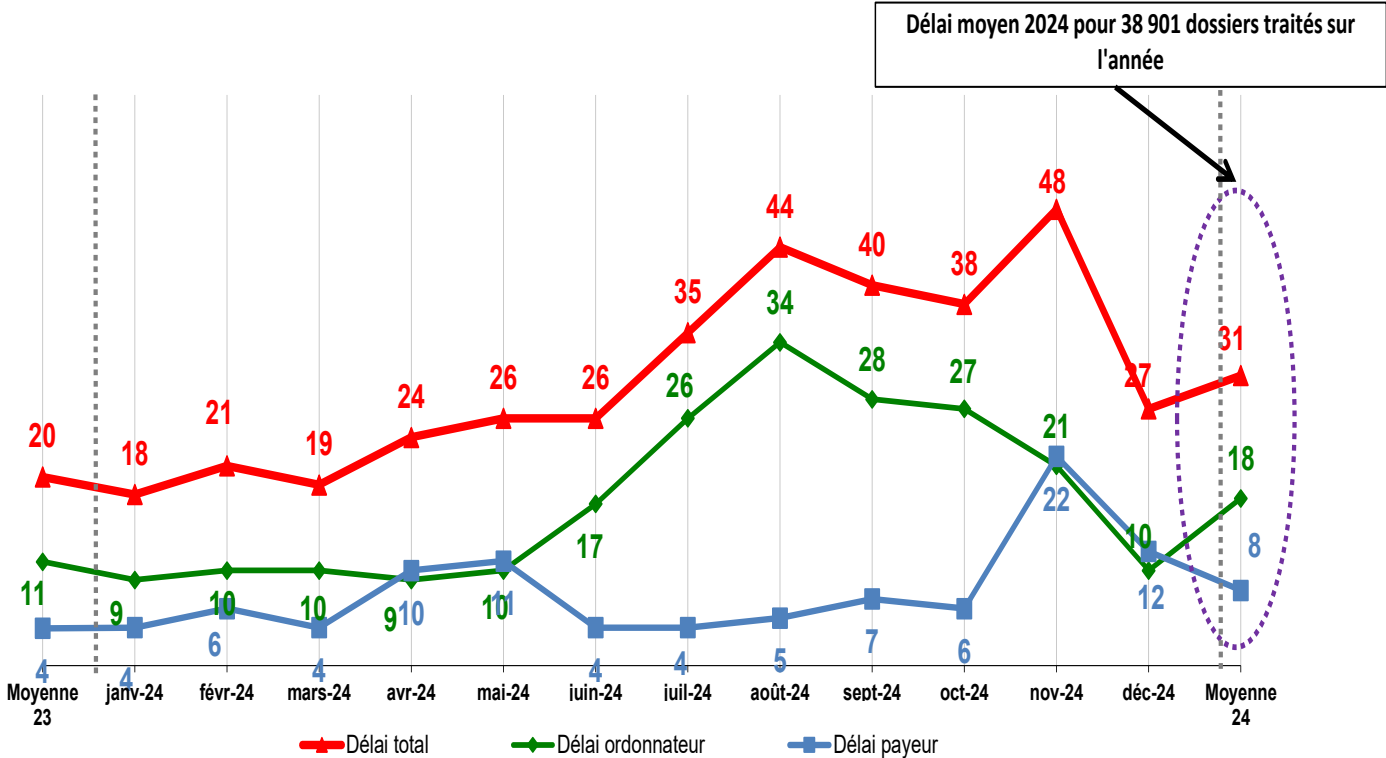


CHAPITRE 5 – LES DELAIS DE PAIEMENT

⇒ Evolution mensuelle 2024 des délais de paiement – partie Ordonnateur :



⇒ Evolution mensuelle 2024 des délais de paiement – parties Ordonnateur et Comptable :



LES ANNEXES

Annexe 1 - Les mouvements de crédits de chapitre à chapitre

Section	Chapitre	libellé chap	BP	Report	BS	DM	Dépl	BUDGET	% dépl./chap.
	900	ADMINISTRATION GENERALE	2 281 119 494	88 673 395	-83 110 881	4 028 729 503	184 582 560	6 499 994 071	3%
	901	SECURITE ET ORDRE PUBLIC	200 000 000	123 496 062	-98 000 000	0	845 259	226 341 321	0%
	902	ENSEIGNEMENT	2 369 913 662	85 004 607	-473 000 000	-544 160 765	13 086 263	1 450 843 767	1%
	903	CULTURE, JEUNESSE, SPORTS ET LOISIRS	575 500 250	101 047 546	-58 097 190	-149 148 927	19 167 587	488 469 266	4%
	904	SANTE	258 200 000	10 563 702	-45 000 000	-46 644 979	-37 631 871	139 486 852	-27%
	905	PROTECTION ET ACTION SOCIALE	955 141 241	46 611 404	-350 000	185 250 000	-229 365 667	957 286 978	-24%
	906	TRAVAIL, EMPLOI ET FORMATION PROFESSIONNELLE	22 700 000	3 059 501	0	-5 385 850	1 099 583	21 473 234	5%
	907	AMENAGEMENT ET ENVIRONNEMENT	1 905 314 278	430 965 988	-151 596 020	-628 211 034	186 508 819	1 742 982 031	11%
	908	TRANSPORTS ET COMMUNICATION	2 130 000 000	0	383 604 064	-350 034 823	-7 636 438	2 155 932 803	0%
	909	ECONOMIE	762 825 300	68 363 797	1 477 600 000	-270 744 100	-112 397 974	1 925 647 023	-6%
	923	DETTES ET AUTRES OPERATIONS FINANCIERES	2 681 500 000	0	30 000 000	-6 000 000	3 354 680	2 708 854 680	0%
	924027	REHABILITATION DES SITES DEGRADES	8 000 000	0	-7 268 428	0	0	731 572	0%
	924037	EXTENSION DES PISTES DE TINA	5 500 000	1 633 531	0	-1 099 511	-4 174 905	1 859 115	-225%
	924072	ILOT LEPREDOUR	0	107 278	0	0	0	107 278	0%
	924073	BOUCLES DE TINA	0	0	0	0	26 400	26 400	100%
	924079	YATE-ROUTES MUNICIPALES 10 & 12	415 000 000	0	-415 000 000	0	0	0	0%
	924086	PLAN DE PREVENTION DES FEUX DE FORETS	22 000 000	8 528 185	-22 000 000	0	-3 046 183	5 482 002	-56%
	924087	RESTRUCTURATION DE LA FOL	80 000 000	0	28 000 000	-750 000	-8 371 113	98 878 887	-8%
	924089	FARINO-ROUTES MUNICIPALES	15 000 000	0	0	-15 000 000	0	0	0%
	924091	COTE OUBLIEE	76 941 432	0	-6 000 000	-42 116 444	-6 047 000	22 777 988	-27%
Total INVESTISSEMENT			14 764 655 657	968 054 996	559 781 545	2 154 683 070	0	18 447 175 268	
	930	ADMINISTRATION GENERALE	6 548 498 995	120 661 790	3 617 834 277	-3 796 072 030	192 215 594	6 683 138 626	3%
	931	SECURITE ET ORDRE PUBLIC	167 000 000	98 275 264	3 200 000	-15 000 000	-8 333 501	245 141 763	-3%
	932	ENSEIGNEMENT	14 786 966 000	23 759 997	259 719 300	-363 192 711	-37 882 909	14 669 369 677	0%
	933	CULTURE, JEUNESSE, SPORTS ET LOISIRS	1 066 816 000	86 359 321	55 788 000	-362 517 523	-50 567 952	795 877 846	-6%
	934	SANTE	3 539 535 079	13 365 899	-10 452 751	-78 107 757	7 102 056	3 471 442 526	0%
	935	PROTECTION ET ACTION SOCIALE	7 179 965 280	29 634 167	98 065 083	-769 369 742	25 262 887	6 563 557 675	0%
	936	TRAVAIL, EMPLOI ET FORMATION PROFESSIONNELLE	1 123 530 000	185 804 628	93 500 000	-250 805 920	-4 540 000	1 147 488 708	0%
	937	AMENAGEMENT ET ENVIRONNEMENT	814 205 750	74 727 608	-97 688 622	-83 283 873	-52 509 175	655 451 688	-8%
	938	TRANSPORTS ET COMMUNICATION	1 924 555 000	0	-230 000 000	1 317 685 492	8 138 825	3 020 379 317	0%
	939	ECONOMIE	4 106 455 456	156 804 806	-285 562 189	-518 096 383	-78 885 825	3 380 715 865	-2%
	941	AUTRES IMPOTS ET TAXES	156 500 000	0	0	31 415 584	0	187 915 584	0%
	943	OPERATIONS FINANCIERES	648 300 000	0	0	100 000 000	0	748 300 000	0%
Total FONCTIONNEMENT			42 062 327 560	789 393 480	3 504 403 098	-4 787 344 863	0	41 568 779 275	
TOTAL GENERAL			56 826 983 217	1 757 448 476	4 064 184 643	-2 632 661 793	0	60 015 954 543	

LIMITE DE 7,5% DES DEP. REELLES PAR SECTION

	Montant dépl.	Dép. réelles	% dép. réelles
SECTION D'INVESTISSEMENT	408 671 151	18 447 175 268	2,22%
SECTION DE FONCTIONNEMENT	232 719 362	41 568 779 275	0,56%

Annexe 2 - Les subventions de fonctionnement (hors contrat de plan)

GLOBAL PAR FONCTION ET PAR COMPTE

FONCTION	DIR	CA 2024	CA 2023 (PM)
0-ADMINISTRATION GENERALE		30 887 957	38 379 324
1-SECURITE ET ORDRE PUBLIC		156 738 664	71 000 000
2-ENSEIGNEMENT		33 651 357	36 915 335
3-CULTURE, JEUNESSE ET SPORTS, LOISIRS		309 651 121	468 875 774
4-SANTE-SOCIAL		302 408 861	406 591 596
6-ECONOMIE, EMPLOI & FORMAT° PROFESSIONNELLE		597 796 550	856 977 070
7-AMENAGEMENT, ENVIRONNEMENT		213 919 410	326 356 107
8-TRANSPORTS ET COMMUNICATION		400 000	2 089 725
Total général		1 645 453 920	2 207 184 931

Compte	Libellé du compte	Libellé du compte	DIR	CA 2024	CA 2023 (PM)
65731	ETAT			18 000 000	14 400 000
65732	TERRITOIRE			0	18 000 000
65734	COMMUNES ET STRUCTURES INTERCOMMUNALES			194 114 888	131 673 239
65735	AUTRES GROUPEMENTS DE COLLECTIVITES			4 000 000	0
65737	ETABLISSEMENTS PUBLICS			29 872 269	68 853 283
65738	AUTRES ORGANISMES PUBLICS OU PARA-PUBLICS			81 700 000	159 890 000
65741	SUBVENTIONS DE FONCTIONNEMENT AUX ASSOCIATIONS			849 024 353	1 304 964 359
65742	SUBVENTIONS DE FONCTIONNEMENT AUX ENTREPRISES			28 747 410	35 844 050
65748	AUTRES SUBVENTIONS DE FONCT. AUX PERS. DROIT PRIVE			439 995 000	473 560 000
Total général				1 645 453 920	2 207 184 931

DETAIL PAR PROGRAMME, BENEFICIAIRE ET FONCTION

Prog	Beneficiaire	FONCT	DIR	CA 2024	CA 2023 (PM)
01-ADM	COMMUNE DE PAITA	1	SGPS	100 000 000	10 000 000
	COMMUNE DE DUMBEA	0	DAJI	1 666 667	2 000 000
		1	SGPS	35 000 000	0
	MAIRIE DE NOUMEA	0	DAJI	16 666 667	20 000 000
		1	SGPS	10 000 000	10 000 000
	AMICALE DES PERSONNELS DE LA PRO	0	DAJI	6 500 000	6 000 000
	MAIRIE DE BOULOUPARI	1	SGPS	5 000 000	5 000 000
	MAIRIE DE BOURAIL	1	SGPS	4 000 000	6 000 000
		0	DAJI	0	406 348
	BIRD CONSERVATION NEW CALEDONIA	0	SGPS	2 554 623	0
	STE NATIONALE DE SAUVETAGE EN ME	1	SGPS	2 500 000	0
	MAIRIE DE THIO	1	SGPS	238 664	0
	MOARA PLAGE NUXUKWERE	0	SGPS	0	938 730
	STE D ETUDES HISTORIQUES DE NOUV	0	SGPS	0	1 154 246
	COMMUNE DU MONT-DORE	1	SGPS	0	35 000 000
	STE NATIONALE SAUVETAGE EN MER	1	SGPS	0	5 000 000
Programme 01-ADMINISTRATION				184 126 621	101 499 324
02-INS	INFOMEDIA	0	SGPS	2 500 000	2 500 000
	DELEG FONDAT° FRANCE LIBRE NC	0	SGPS	500 000	500 000
	AMICALE DES ANCIENS COMBATTANTS	0	SGPS	300 000	300 000
	AMICALE COMBATTANTS ET ANCIENS	0	SGPS	200 000	0
	SOCIETE NATIONALE D ENTRAIDE DE	0	SGPS	0	100 000
	NUMERIQUE POUR TOUS	0	SCOM	0	1 000 000
	ANCIENS COMBATT FOA COMMUNES ENV	0	SGPS	0	200 000
	CADETS DE LA GENDARMERIE DE NC	0	SGPS	0	1 000 000
	ASSOCIATION DES MEDECINS URGENTI	0	SGPS	0	1 080 000
	STIMULUS NC	0	SGPS	0	400 000
	REVUE JURIDIQUE POLITIQUE & ECO	0	SGPS	0	300 000

Prog	Beneficiaire	FONCT	DIR	CA 2024	CA 2023(PM)
	ASSOCIATION DES RADIO-AMATEURS D	0	SGPS	0	50 000
	CITOYEN MONDORIEN	0	SGPS	0	250 000
	AMICALE COMBATTANTS DU MONT DORE	0	SGPS	0	200 000
Programme 02-INSTITUTIONS				3 500 000	7 880 000
11-INT	FOYER SOCIO-EDUCATIF DE L INTERN	2	DERES	2 000 000	0
	OCCE FSE INTERNAT BOURAIL	2	DERES	2 000 000	0
	FSE INTERNAT PROVINCIAL LA FOA	2	DERES	2 000 000	0
Programme 11-INTERNATS				6 000 000	0
12-VIE	SOUTIEN AUTISME LES LUCIOLES	2	DERES	19 700 148	8 700 000
	ASS PARENTS ET AMIS PERSONNES HA	2	DERES	4 000 000	4 000 000
	OCCE ECOLE LOUISE MICHEL	2	DERES	902 591	429 720
	OCCE JEAN-BAPTISTE GUSTIN	2	DERES	600 000	390 000
	OCCE ECOLE LOUISE DE GRESLAN	2	DERES	560 000	0
	OCCE ECOLE LES PERVENCHES	2	DERES	410 000	0
	OCCE ECOLE LES ORCHIDEES	2	DERES	360 000	0
	OCCE ECOLE GUSTAVE LODS	2	DERES	305 000	17 010
	OCCE ECOLE ALPHONSE DILLENSEGER	2	DERES	282 450	0
	OCCE ECOLE DANIEL TALON	2	DERES	235 000	164 960
	OCCE GR SCOLAIRE M DELACHARLERIE	2	DERES	140 186	0
	OCCE MATERNELLE LES COLIBRIS	2	DERES	63 440	0
	OCCE ECOLE J HIGGINSON	2	DERES	51 315	0
	OCCE ECOLE LES DAUPHINS	2	DERES	22 476	0
	OCCE ECOLE LES FRANGIPANIER MAT	2	DERES	18 751	50 000
	OCCE ECOLE EDMOND DESBROSSE	2	DERES	0	115 100
	COLLEGE EDMEE VARIN	2	DERES	0	100 000
	COLLEGE TUBAND	2	DERES	0	540 000
	OCCE ECOLE GUY CHAMPMOREAU	2	DERES	0	697 440
	OCCE ECOLE SERGE LAIGLE	2	DERES	0	390 000
	OCCE ECOLE PUBLIQUE H OHLEN	2	DERES	0	302 960
	COLLEGE GEORGES BAUDOUX	2	DERES	0	930 000
	OCCE ECOLE PUB LA FOA	2	DERES	0	484 400
	LYCEE PETRO ATTITI	2	DERES	0	60 000
	MAIRIE DBEA EC DELACHARLERIE-ROL	2	DERES	0	293 160
	OCCE ECOLE LOUIS-F DORBRITZ	2	DERES	0	390 000
	COLLEGE DE PLUM	2	DERES	0	192 000
	OCCE ECOLE FREDERIC SURLEAU	2	DERES	0	390 000
	OCCE ECOLE LOUIS HENRI GALINIE	2	DERES	0	390 000
	OCCE ECOLE MARIE COURTOT	2	DERES	0	143 240
	OCCE DE NC ECOLE PUBLIQUE YATE	2	DERES	0	816 355
	OCCE ECOLE DE BOULOUPARIS	2	DERES	0	138 340
	OCCE GROUPE SCOLAIRE DU VALLON D	2	DERES	0	60 000
	OCCE ECOLE DE TONTOUTA	2	DERES	0	154 480
	OCCE ECOLE DE LA COULEE	2	DERES	0	304 060
	OCCE ECOLE RENEE FONG	2	DERES	0	314 200
	ASSOCIATION SPORTIVE DU COLLEGE	2	DERES	0	50 000
	CONTACT	2	DERES	0	308 000
	OCCE ECOLE CHRISTINE BOLETTI	2	DERES	0	361 000
	OCCE ECOLE GUSTAVE CLAIN	2	DERES	0	78 990
	OCCE GROUPE SCOLAIRE DE BOULARI	2	DERES	0	287 580
	OCCE ECOLE PUBLIQUE ALBERT PERRA	2	DERES	0	208 000
	COLLEGE JEAN MARIOTTI	2	DERES	0	1 269 000
	DDEC-ECOLE ST JEAN-BAPTISTE	2	DERES	0	145 000
	OCCE ECOLE HELENE CHANIEL	2	DERES	0	282 480
	ASSOCIATION LIVRE MON AMI	2	DERES	0	500 000
	COLLEGE DE NORMANDIE	2	DERES	0	300 000
	OFFICE CENTRAL DE LA COOPERATION	2	DERES	0	150 000
	FOYER SOCIO EDUCATIF DU COLLEGE	2	DERES	0	300 000
	AS2MATHS ASS ENS MATH DE NC	2	DERES	0	100 000
	OCCE ECOLE ADRIENNE LOMONT	2	DERES	0	100 000
	CONSERVAT MUSIQUE ET DANSE NC	2	DERES	0	400 000
	DDEC - LYCEE PROF FRANCOIS D'ASS	2	DERES	0	100 000
	OCCE NC ECOLE MARIE HAVET	2	DERES	0	381 860
	OCCE GROUPE SCOLAIRE PAITA SUD	2	DERES	0	390 000
	COLLEGE DE KAMERE	2	DERES	0	200 000
	OCCE DUMBEA-SUR-MER	2	DERES	0	390 000

Prog	Beneficiaire	FONCT	DIR	CA 2024	CA 2023(PM)
	COLLEGE LOUIS LEOPOLD DJIET	2	DERES	0	520 000
	OCCE ECOLE MICHEL AMIOT	2	DERES	0	390 000
	VOCABULIVRE	2	DERES	0	150 000
	OCCE GROUPE SCOLAIRE ROBINSON	2	DERES	0	390 000
	CCAS COMMUNE DU MONT-DORE	2	DERES	0	206 000
	NOUVELLE-CALEDONIE	2	DERES	0	8 000 000
Programme 12-VIE SCOLAIRE ET EDUCATIVE				27 651 357	36 915 335
13-PAI	ASS MARGUERITE SAUVEG PATRIM HIS	3	DCJS	18 000 000	19 124 000
	MUSEE MARITIME DE NOUVELLE-CALED	3	DCJS	10 475 000	0
	TEMOIGNAGE D UN PASSE	3	DCJS	8 000 000	6 792 000
	CERCLE DES MUSEES DE LA VILLE DE	3	DCJS	100 000	100 000
	ASSOCIATION ORGANISATRICE DES FE	3	DCJS	0	100 000
	COLLEGE EDMEE VARIN	3	DCJS	0	50 000
	ASSO DU MUSEE DE LA MINE DE THIO	3	DCJS	0	1 550 000
	COMMUNE DE PAITA	3	DCJS	0	68 000
	COLLEGE JEAN MARIOTTI	3	DCJS	0	200 000
	ASSOCIATION DU VILLAGE DE PRONY	3	DCJS	0	144 000
	LYCEE POLYVALENT JULES GARNIER	3	DCJS	0	350 000
	COLLEGE DE NORMANDIE	3	DCJS	0	78 000
	MAIRIE DE BOURAIL	3	DCJS	0	130 000
	ASS PR SAUVEGARDE DES ENGINS MOB	3	DCJS	0	200 000
	FORTUNES DE MER CALEDONIENNES	3	DCJS	0	500 000
	LA CATHEDRALE NOTRE PATRIMOINE	3	DCJS	0	100 000
	TRAVERSEES ART ET CULTURE A L'HO	3	DCJS	0	100 000
	THEATRE DE L'ILE	3	DCJS	0	400 000
	ACADEMIE DES LANGUES KANAK	3	DCJS	0	112 600
	AMICALE COMBATTANTS DU MONT DORE	3	DCJS	0	200 000
	MARINS & MARINS ANCIENS COMBATT	3	DCJS	0	200 000
	COLLEGE PORTES DE FER	3	DCJS	0	30 000
	MUSEE MARITIME DE NC	3	DCJS	0	10 350 000
	ASSOCIATION GENERATION 2000 DE P	3	DCJS	0	650 000
	COLLEGE DE KAMERE	3	DCJS	0	30 000
	LA MONIQUE	3	DCJS	0	300 000
	JEEP ARMY CLUBS CALEDONIEN	3	DCJS	0	348 260
	DE PIERRES ET DE JADE	3	DCJS	0	293 716
	IL ETAIT UNE FOIS... UN JARDIN	3	DCJS	0	250 000
	ALLIANCE SCOLAIRE DE L EGLISE EV	3	DCJS	0	200 000
	ASSOCIATION DES ETUDIANTS EN HIS	3	DCJS	0	350 000
	CENTRE SOCIO-CULTUREL DE LA FOA	3	DCJS	0	40 000
	STE D ETUDES HISTORIQUES DE NOUV	3	DCJS	0	400 000
	ASS DES MUSEES ETABLISSEMENTS PA	3	DCJS	0	400 000
Programme 13-PATRIMOINE				36 575 000	44 140 576
14-CUL	THEATRE DE L'ILE	3	DCJS	15 700 000	15 700 000
	MAISON DU LIVRE DE LA NOUVELLE-C	3	DCJS	12 100 000	13 968 000
	LE CHAPITO DE NOUVELLE-CALEDONIE	3	DCJS	11 100 000	9 100 000
	EXPRESSIONS CULTURELLES	3	DCJS	5 000 000	7 000 000
	ECOLE DE CIRQUE DE NOUVELLE-CALE	3	DCJS	4 335 000	4 335 000
	CINEMA D ICI ET D AILLEURS	3	DCJS	3 576 000	3 926 000
	ASSOCIATION DU FESTIVAL DU CINEM	3	DCJS	2 805 000	0
	URBAN EVOLUTION	3	DCJS	1 300 000	0
	TROC EN JAMBES - TROUPE DE DANSE	3	DCJS	1 150 000	350 000
	LA COMPAGNIE EXIL	3	DCJS	800 000	0
	ASSOCIATION A	3	DCJS	800 000	0
	PACIFIQUE ET COMPAGNIE	3	DCJS	800 000	1 000 000
	CIE LES ARPENTEURS DU CAILLOU	3	DCJS	800 000	500 000
	STUDANCE	3	DCJS	700 000	0
	JEUNES ET TOILES	3	DCJS	680 000	0
	LA COMPAGNIE L EAU SALEE	3	DCJS	640 000	700 000
	LE JEU DU RENARD	3	DCJS	600 000	0
	ORI ANA E	3	DCJS	600 000	0
	THE EXTERIOR COMPANY	3	DCJS	600 000	0
	RACINES CARREES	3	DCJS	517 421	600 000
	CENTRE SOCIO-CULTUREL DE LA FOA	3	DCJS	500 000	2 400 000
	ASS PROM MUSIQ AMPLIF LE MOUV	3	DCJS	400 000	2 400 000
	HARII-NOUS ICI	3	DCJS	400 000	0

Prog	Beneficiaire	FONCT	DIR	CA 2024	CA 2023(PM)
	ACCOR, ATELIERS DE COM. ET DE CO	3	DCJS	400 000	0
	BOEA PRO VIE DANSE	3	DCJS	350 000	400 000
	ALLIANCE CHAMPLAIN NOUVELLE-CALE	3	DCJS	200 000	200 000
	CHOEUR AMADEUS	3	DCJS	150 000	0
	KOSMOPOLITE	3	DCJS	150 000	0
	ASS REGIONALE CREATIONS ARTS NAT	3	DCJS	100 000	100 000
	VITAL	3	DCJS	100 000	100 000
	MUSIKALEIDO	3	DCJS	100 000	0
	J M M J JOSEPH MARYLISE MARCO JE	3	DCJS	80 000	0
	COLLEGE DE RIVIERE SALEE	3	DCJS	0	100 000
	DEDANS/DEHORS AS SOCIO CULTURELL	3	DCJS	0	350 000
	UNIVERSITE DE NOUVELLE-CALEDONIE	3	DCJS	0	1 050 000
	LYCEE LA PEROUSE	3	DCJS	0	60 000
	ACH FOYER DE VIE PAUL REZNIK	3	DCJS	0	400 000
	LYCEE PETRO ATTITI	3	DCJS	0	231 000
	LA FOKESASORTE CIE	3	DCJS	0	700 000
	ASSOCIATION PACIFIC WAY	3	DCJS	0	300 000
	COULEURS DU PAYS	3	DCJS	0	1 000 000
	CHOEUR DE CHAMBRE	3	DCJS	0	200 000
	LYCEE POLYVALENT DU MONT-DORE	3	DCJS	0	140 000
	NEWCAL FUSION	3	DCJS	0	1 800 000
	LYCEE POLYVALENT JULES GARNIER	3	DCJS	0	515 000
	PETITS ARTISTES ET PARTIS PRIS	3	DCJS	0	300 000
	MAIRIE DE BOURAIL	3	DCJS	0	1 417 805
	MUSIQUE DE CHAMBRE EN NOUVELLE-C	3	DCJS	0	500 000
	MAIRIE DE THIO	3	DCJS	0	1 283 278
	ATELIERS - COMME A LA MAISON	3	DCJS	0	300 000
	COLLEGE GEORGES BAUDOUX	3	DCJS	0	225 000
	HIPOP ART	3	DCJS	0	1 500 000
	P ART AGES	3	DCJS	0	400 000
	ASSOCIATION DES MUSICIENS DE JAZ	3	DCJS	0	400 000
	COLLEGE JEAN MARIOTTI	3	DCJS	0	125 000
	LES KIDAMS	3	DCJS	0	1 050 000
	COMMUNE DE PAITA	3	DCJS	0	614 715
	YAMAK PACIFIQUE	3	DCJS	0	1 400 000
	COLLEGE DE MAGENTA	3	DCJS	0	150 000
	BLACKWOOD STOCK	3	DCJS	0	800 000
	ASSOCIATION DU FOYER WALLISIENFU	3	DCJS	0	1 500 000
	CREATION CENTRE UNESCO DE NC	3	DCJS	0	400 000
	COMMUNE DU MONT-DORE	3	DCJS	0	200 000
	COLLEGE PORTES DE FER	3	DCJS	0	115 000
	CIE CARAVANE SPOUTNIK	3	DCJS	0	700 000
	ASSOCIATION DES ARTISTES DE THIO	3	DCJS	0	300 000
	LA COMPAGNIE DE L ARCHIPEL	3	DCJS	0	700 000
	NEOTECH	3	DCJS	0	400 000
	CALEDONIA +687	3	DCJS	0	450 000
	MANGA NC	3	DCJS	0	200 000
	FESTIVAL DU CINEMA DE LA FOA	3	DCJS	0	2 805 000
	FAIVA MAKO	3	DCJS	0	1 200 000
	ASS DU CINEMA J-PIERRE JEUNET DE	3	DCJS	0	500 000
	ASSOCIATION DES ECRIVAINS DE NOU	3	DCJS	0	150 000
	ASSOCIATION DANCE EVENTS AND PRO	3	DCJS	0	1 250 000
	BREAK OUT NC	3	DCJS	0	500 000
	SCI-FI CLUB	3	DCJS	0	130 000
	LES POSSIBLES	3	DCJS	0	400 000
	COLLEGE DE KAMERE	3	DCJS	0	158 000
	ELLES ADORENT VOLER	3	DCJS	0	650 000
	ASS FORMAT° MUSICIEN INTERVENANT	3	DCJS	0	8 500 000
	ASS ADAMIC	3	DCJS	0	1 500 000
	POLE EXPORT MUSIQUES ET ARTS NC	3	DCJS	0	637 500
	DDEC LYCEE PRO ST JOSEPH CLUNY	3	DCJS	0	375 000
	COMITE MISS NOUVELLE-CALEDONIE	3	DCJS	0	1 500 000
	MAADO	3	DCJS	0	100 000
Programme 14-CULTURE				67 533 421	105 411 298
15-SPE	DIVERS CREANCIERS - MEDAILLES JE	3	DCJS	12 660 000	6 150 000
	LIGUE CALEDONIENNE DE TENNIS	3	DCJS	8 500 000	3 500 000

Prog	Beneficiaire	FONCT	DIR	CA 2024	CA 2023(PM)
	SYNDICAT INTERCOMMUNAL A VOCATIO	3	DCJS	4 000 000	0
	COMITE TERR OLYMPIQUE ET SPORTIF	3	DCJS	2 750 000	5 500 000
	CERCLE NAUTIQUE CALEDONIEN	3	DCJS	1 900 000	800 000
	JEUNESSE SPORTIVE VALLEE DU TIR	3	DCJS	770 000	770 000
	ASSOCIATION SPORTIVE ET CULTUREL	3	DCJS	600 000	620 000
	TENNIS CLUB DU RECEIVING	3	DCJS	540 000	50 000
	ASSOCIATION SPORTIVE ACADEMY FEM	3	DCJS	500 000	400 000
	COLLEGE GEORGES BAUDOUX	3	DCJS	500 000	0
	CERCLE DES TRIATHLETES DE NC	3	DCJS	430 000	340 000
	SOCIETE DES REGATES CALEDONIENNE	3	DCJS	400 000	200 000
	VELOCE CLUB CALEDONIEN	3	DCJS	400 000	530 000
	LIGUE CALEDONIENNE DE TENNIS DE	3	DCJS	400 000	0
	ASSOCIATION DES CAVALIERS DE DUM	3	DCJS	348 000	540 000
	NANBUKAN KENDOJO NOUVELLE-CALEDO	3	DCJS	330 000	60 000
	ASSOCIATION SPORTIVE DE MAGENTA	3	DCJS	300 000	2 681 500
	COMITE PROVINCIAL D EQUITATION-S	3	DCJS	300 000	800 000
	CPS DE SPORT ADAPTE ET HANDISPOR	3	DCJS	300 000	950 000
	COMITE D ORGANISATION MARATHON I	3	DCJS	300 000	300 000
	COMITE VOLLEY-BALL PS	3	DCJS	300 000	800 000
	COMPAGNIE D'ARC DE NOUMEA	3	DCJS	280 000	265 549
	F C FERRAND	3	DCJS	250 000	230 000
	ASSOCIATION SPORTIVE DU 6EME KM	3	DCJS	250 000	1 621 000
	L'ECOLE CALEDONIENNE DU VELO	3	DCJS	240 000	200 000
	AS AUTOMOBILE DE NC	3	DCJS	220 000	0
	TRACK NC	3	DCJS	200 000	730 000
	SPORTEAM NC	3	DCJS	200 000	200 000
	SPORT PRO	3	DCJS	200 000	0
	CLUB ATHLETIQUE DE SAINT-LOUIS	3	DCJS	200 000	200 000
	ASSOCIATION SPORTIVE OLYMPIQUE D	3	DCJS	200 000	3 292 000
	LIGUE DE RUGBY DE NC	3	DCJS	200 000	300 000
	COMITE PS TENNIS DE TABLE	3	DCJS	200 000	550 000
	MONT-DORE GYM	3	DCJS	200 000	220 000
	COMITE DE CYCLISME PROVINCE SUD	3	DCJS	200 000	500 000
	COMITE DE PROVINCE SUD HANDBALL	3	DCJS	200 000	500 000
	ASSOCIATION TERRITORIALE D EQUIT	3	DCJS	170 000	130 000
	ASSOCIATION SPORTIVE AUTOMOBILE	3	DCJS	150 000	0
	TENNIS CLUB DU MONT COFFYN	3	DCJS	150 000	0
	COMITE PROVINC SUD FED FRANCAISE	3	DCJS	150 000	0
	COMITE BADMINTON PS NC	3	DCJS	150 000	330 000
	COMITE PROVINCIAL SUD DE TIR A L	3	DCJS	150 000	225 000
	ASSOCIATION DE VOL LIBRE DE NOUV	3	DCJS	140 000	140 000
	MONT-DORE SHELL VA'A	3	DCJS	120 000	200 000
	ASSOCIATION CYCLISTE DUMBEA	3	DCJS	100 000	230 000
	WILDBARZ SW	3	DCJS	100 000	100 000
	TAGALOA GYM	3	DCJS	100 000	0
	TERRAVENTURE	3	DCJS	100 000	100 000
	ASSOCIATION CLUB DE FUTSAL GAYUL	3	DCJS	100 000	200 000
	NOUMEA ESCALADE	3	DCJS	100 000	100 000
	ASSOCIATION SPORTIVE DE KARTING	3	DCJS	100 000	430 000
	CERCLE DES NAGEURS CALEDONIENS	3	DCJS	100 000	1 100 000
	NEWCAL RIDE	3	DCJS	90 000	60 000
	RUGBY CLUB MONT-DORE	3	DCJS	80 000	220 000
	A.S.K RUGBY ASSO SPORTIVE KUNIE	3	DCJS	80 000	90 000
	RANDOCYCL NC CO	3	DCJS	70 000	70 000
	ASSOCIATION SPORTIVE CULTURELLE-	3	DCJS	60 000	0
	PLONGEURS OCEAN PACIFIQUE	3	DCJS	0	140 000
	ASSOCIATION SPORTIVE DE RIVIERE	3	DCJS	0	1 500 000
	COMITE DE CRICKET DE LA PSUD	3	DCJS	0	500 000
	SIVM SUD DE LA FOA	3	DCJS	0	6 000 000
	COMITE PROVINCIAL-SUD DES MEDAIL	3	DCJS	0	100 000
	GRPT EMPLOYEURS SPORT ET LOISIRS	3	DCJS	0	7 500 000
	ASSOCIATION SPORTIVE TRIATHLON M	3	DCJS	0	340 000
	DUMBEA FOOTBALL CLUB	3	DCJS	0	622 000
	UNION NATIONALE DU SPORT SCOLAIR	3	DCJS	0	5 000 000
	AS DU MONT DORE	3	DCJS	0	894 200
	ASSOCIATION HIPPIQUE LA GOURMETT	3	DCJS	0	440 000

Prog	Beneficiaire	FONCT	DIR	CA 2024	CA 2023(PM)
	ASSOCIATION SPORTIVE DUMBEA BASK	3	DCJS	0	620 000
	DUMBEA ARCHERIE CLUB	3	DCJS	0	200 000
	CENTRAL SPORT SINOJ	3	DCJS	0	550 000
	ECOLE DE LA VAGUE BLEUE LA FOA	3	DCJS	0	119 000
	ASSOCIATION SPORTIVE DE LOSSI	3	DCJS	0	200 000
	VTT PASSION CALEDONIE	3	DCJS	0	650 000
	ASS SPORTIVE UNIVERSITAIRE DE NC	3	DCJS	0	360 000
	ASSOCIATION SPORTIVE DU GOLF DE	3	DCJS	0	200 000
	MONT-DORE RING	3	DCJS	0	719 742
	ASSOCIATION DE CONCOURS DU KATO	3	DCJS	0	500 000
	ASSOCIATION SPORTIVE DE KUNIE	3	DCJS	0	400 000
	WABAY SPORT DE NOUMEA NC	3	DCJS	0	80 000
	AS PTT-NOUMEA	3	DCJS	0	5 198 746
	JEUNESSE SPORTIVE MONT-DORE	3	DCJS	0	200 000
	UNION SPORTIVE CALEDONIENNE	3	DCJS	0	400 000
	ROLLING CLUB DUMBEA	3	DCJS	0	180 000
	CLUB JEUNESSE INDONESIENNE	3	DCJS	0	270 000
	UNION DES TRAILERS DE NOUVELLE C	3	DCJS	0	400 000
	PCDUMBEA	3	DCJS	0	150 000
	ASSOCIATION SQUASH PLAISANCE	3	DCJS	0	60 000
	SPORTING CLUB OMNISPORT DES QUAR	3	DCJS	0	200 000
	CLUB TENNIS DE TABLE MONT-DORE	3	DCJS	0	160 000
	OMNISPORT CLUB DE HMELECK	3	DCJS	0	232 900
	BARJOTS VOLLEY BALL CMO LA FOA	3	DCJS	0	90 000
	CERCLE BUSHIDO CALEDONIEN	3	DCJS	0	80 000
	COMITE PROVINCIAL SUD D ATHLETIS	3	DCJS	0	550 000
	ASS DOJO D AIKIDO DE NOUMEA	3	DCJS	0	150 000
	INSTITUT HALTEROPHILIE MONT-DORE	3	DCJS	0	150 000
	ASS SPORT CULTUR-L'ILE Ô ESSENCE	3	DCJS	0	70 000
	ASSOCIATION MWARA CHAA	3	DCJS	0	100 000
	SYSTEMA NOUVELLE-CALEDONIE SNC	3	DCJS	0	50 000
	LE PETIT TRAIN SECTION RUGBY PAI	3	DCJS	0	230 000
	CLUB ATHLETIQUE JULES GARNIER	3	DCJS	0	260 000
	SPORTING CLUB DE PAITA	3	DCJS	0	150 000
	ATHLETIC CLUB ESPOIR DE BOULARI	3	DCJS	0	220 000
	BADMINTON CLUB DE PAITA	3	DCJS	0	220 000
	BADMINTON CLUB DE DUMBEA	3	DCJS	0	210 000
	CLUB D ECHECS LE ROC PAITA - MON	3	DCJS	0	220 000
	BOURAIL GUN CLUB	3	DCJS	0	80 000
	ENTENTE SPORTIVE OUVEA	3	DCJS	0	80 000
	LE BOXING CLUB DU MONT-DORE	3	DCJS	0	180 000
	KARATE KYOKUSHIN NOUMEA	3	DCJS	0	1 040 000
	CLUB D ECHECS DE NOUMEA	3	DCJS	0	200 000
	MOTO CROSS CLUB DE BOULOUPARIS	3	DCJS	0	150 000
	ASS KEN SHIN DOJO	3	DCJS	0	40 000
	TENNIS DE TABLE CMO LA FOA	3	DCJS	0	60 000
	L'ETRIER DE NOUMEA	3	DCJS	0	380 000
	AS PAITA VOLLEY-BALL	3	DCJS	0	320 000
	VIKINGS 988	3	DCJS	0	320 000
	AS KARTING PERFORMANCE CLUB CAL	3	DCJS	0	150 000
	CLUB HIPPIQUE LA CRAVACHE MTDORE	3	DCJS	0	560 000
	ASS AUTOMOBILE DE RUNS ET SLALOM	3	DCJS	0	350 000
	CLUB D ESCALADE LE GECKO CLUB	3	DCJS	0	220 000
	DUMBEA SQUASH CLUB	3	DCJS	0	160 000
	DUMBEA ESCALADE	3	DCJS	0	150 000
	TAEKWONDO YOON MOO KWAN BOURAIL	3	DCJS	0	242 079
	ASSOCIATION SPORTIVE TIGA FOOTBA	3	DCJS	0	500 000
	TENNIS CLUB DU MONT-DORE	3	DCJS	0	220 000
	PAITA FOOTBALL CLUB	3	DCJS	0	320 000
	PAITA TENNIS DE TABLE	3	DCJS	0	167 000
	BELEP FOOT-BALL CLUB	3	DCJS	0	110 000
	CATAMARAN CLUB DE NOUMEA	3	DCJS	0	340 000
	AS COMMUNALE DE BOULOUPARIS	3	DCJS	0	246 000
	RAVEL SPORT VOLLEY BALL	3	DCJS	0	100 000
	ESPOIR SPORTIF DE NOUMEA	3	DCJS	0	242 500
	COMITE PROVINCIAL SUD D'AIKIDO	3	DCJS	0	100 000

Prog	Beneficiaire	FONCT	DIR	CA 2024	CA 2023(PM)
	LIGUE CALEDONIENNE DE VOLLEY-BAL	3	DCJS	0	200 000
	COMITE PROVINCIAL SUD DE BASEBAL	3	DCJS	0	100 000
	COMITE PROVINCIAL FOOTBALL SUD	3	DCJS	0	1 800 000
	COMIT PROV SUD FED FRANCAISE MON	3	DCJS	0	250 000
	COMITE PROVINCIAL SUD DE PETANQU	3	DCJS	0	200 000
	ASSOCIATION RAIDS LA PISTE	3	DCJS	0	100 000
	ASS SOLIDARITE HANDICAPES	3	DCJS	0	400 000
	ASSOCIATION SPORTIVE LA NEO-CALE	3	DCJS	0	200 000
	COMITE REGIONAL DE CYCLISME	3	DCJS	0	1 800 000
	AS DE DUMBEA HAND BALL	3	DCJS	0	286 000
	LIGUE REGIONALE DE TIR DE NOUVEL	3	DCJS	0	125 000
	HANDI CLUB CALEDONIEN	3	DCJS	0	300 000
	STORM NC	3	DCJS	0	100 000
	ACADEMIE DES SPORTS	3	DCJS	0	160 000
	L ASSOCIATION ACROYOGA NOUVELLE-	3	DCJS	0	70 000
	TOKON JUDO CLUB	3	DCJS	0	130 000
	NOUMEA PACIFIQUE	3	DCJS	0	80 000
	SAKURA DOJO	3	DCJS	0	140 000
	META JEUNESSE	3	DCJS	0	100 000
	ASS CALEDO DE KENDO ET IAIDO	3	DCJS	0	60 000
	TENNIS CLUB D AUTEUIL	3	DCJS	0	100 000
	BUSHIDO JUDO CLUB	3	DCJS	0	214 319
	COMITE PROVINCIAL OLYMPIQUE ET S	3	DCJS	0	3 500 000
	NOUMEA JUDO CLUB	3	DCJS	0	200 000
	CLUB BADMINTON LOISIR CMO LA FOA	3	DCJS	0	150 000
	JUDO CLUB MONT-DORE	3	DCJS	0	335 000
	ASSOCIATION DES SPORTS EXTREMES	3	DCJS	0	120 000
	COMITE DE PROVINCE SUD DE NC DE	3	DCJS	0	600 000
	DUMBEA CLUB D ECHECS	3	DCJS	0	110 000
	ASS DU JUDO CLUB DE DUMBEA	3	DCJS	0	279 800
	L OXER ASSOCIATION SPORTIVE DES	3	DCJS	0	270 000
	YU GEN DOJO	3	DCJS	0	400 000
	BARBELL CLUB DUMBEA	3	DCJS	0	80 000
	ASS KARATE D'AUTEUIL	3	DCJS	0	395 600
	HBB CMO LA FOA	3	DCJS	0	214 000
	SHITO-RYU KARATEDO NC	3	DCJS	0	180 000
	LES DAUPHINS DE LA FOA	3	DCJS	0	120 000
	CENTRE VOVINAM VO DAO NC	3	DCJS	0	230 000
	MOTO CLUB DE PAITA NOUVELLE-CALE	3	DCJS	0	200 000
	RENBUKAN KARATE NC	3	DCJS	0	244 415
	PETANQUE CLUB VALDEK	3	DCJS	0	100 000
	KARATE CLUB CALEDONIEN	3	DCJS	0	60 000
	RUGBY CLUB CALEDONIEN	3	DCJS	0	317 500
	KARATE CMO LA FOA	3	DCJS	0	110 000
	LES ARCHERS DE PAITA	3	DCJS	0	220 000
	DUMBEA NATATION	3	DCJS	0	550 000
	AMICALE JEUNES ILES AUSTRALIS TR	3	DCJS	0	211 000
	LE CLUB DES NAIADES DE NOUMEA	3	DCJS	0	200 000
	ASSOCIATION SPORTIVE JEUNESSE ES	3	DCJS	0	60 000
	WAHOO BOURAILLAIS	3	DCJS	0	100 000
	LA LIGUE D ECHECS DE NOUVELLE-CA	3	DCJS	0	150 000
	DUMBEA PETANQUE	3	DCJS	0	60 000
	UNION RUGBY CLUB DE DUMBEA	3	DCJS	0	671 000
	JUDO CLUB CALEDONIEN	3	DCJS	0	270 000
	MOTO CLUB POYA NEPOUI	3	DCJS	0	200 000
	ASSOCIATION DU GOLF CLUB DE DUMB	3	DCJS	0	250 000
	FLAMBOYANT GYM CLUB	3	DCJS	0	311 000
Programme 15-SPORTS				42 128 000	100 773 850
16-JEU	ASS CALEDONIENNE POUR L ANIMATIO	3	DCJS	33 404 700	0
	LES VILLAGES DE MAGENTA	3	DCJS	31 044 550	37 660 500
	FEDERATION DES OEUVRES LAIQUES	3	DCJS	24 288 150	28 389 850
	SCOUTS DE NOUVELLE-CALEDONIE	3	DCJS	23 883 400	33 223 500
	PERI SCOLAIRE ET ANIMATION AUTOU	3	DCJS	17 342 400	23 112 550
	ECOLE DE SPORTS ET DE LOISIRS	3	DCJS	6 563 250	10 405 650
	ASSO PIROGUIERS DU MONT DORE	3	DCJS	4 997 800	8 086 000
	DAOVI D AILLEURS ON VIENT D ICI	3	DCJS	4 907 650	5 538 750

Prog	Beneficiaire	FONCT	DIR	CA 2024	CA 2023(PM)
	SPORT EVEIL ATTITUDE SEA	3	DCJS	4 830 100	6 207 050
	ASSOCIATION PREVENTION MEDIATION	3	DCJS	2 462 500	2 603 500
	SCOUTS ET GUIDES DE NOUVELLE-CAL	3	DCJS	2 344 250	0
	ETHNIC MUSIC ESPOIR	3	DCJS	1 737 000	1 433 700
	PORT MOSELLE LOISIRS	3	DCJS	1 683 650	1 598 700
	CENTRE SOCIO-CULTUREL DE LA FOA	3	DCJS	1 319 050	1 197 950
	ASSOCIATION ENFANCE ET JEUNESSE	3	DCJS	1 155 000	1 170 400
	DFY LOISIRS	3	DCJS	496 000	400 000
	O JARDIN SPORTIF	3	DCJS	336 000	776 000
	POXANU AYU KAAMO	3	DCJS	266 000	496 000
	AMIS DES COLIBRIS	3	DCJS	203 400	0
	TEMPS LIBRE	3	DCJS	149 850	182 700
	LYCEE POLYVALENT JULES GARNIER	3	DCJS	0	200 000
	DO KAMO CLEAN	3	DCJS	0	120 000
	COLLEGE JEAN MARIOTTI	3	DCJS	0	150 000
	SCOUTS ET GUIDES DE NC	3	DCJS	0	2 334 150
	ASSOCIATION JEUNESSE EN COULEUR	3	DCJS	0	1 139 500
	OCCE ECOLE EDMOND DESBROSSE	3	DCJS	0	20 000
	COLLEGE PORTES DE FER	3	DCJS	0	30 000
	ASS CALEDONNIENNE ANIM ET FORMAT°	3	DCJS	0	42 252 850
	LYCEE DICK UKEIWE	3	DCJS	0	100 000
	ASS PR LA SAUVEGARDE ENFANCE ET	3	DCJS	0	7 229 600
	LA TRIBU DES VACANCIERS	3	DCJS	0	2 491 150
Programme 16-JEUNESSE				163 414 700	218 550 050
19-MED	L ACCUEIL	5	DASS	154 500 000	152 000 000
	ASSOCIATION D ENTRAIDE SOCIALE B	5	DASS	43 800 000	0
	REINTEG ANC PRISONN DS STE ACC	5	DASS	20 000 000	19 500 000
	ADAVI	5	DASS	14 200 000	13 000 000
	ACSMS - LE REFUGE	5	DASS	11 400 000	21 000 000
	ASS CALEDONNIENNE AIDE PERS AGEES	5	DASS	9 000 000	9 000 000
	ASS SOUTIEN ENFANT & ADO DEFICIE	5	DASS	7 800 000	7 800 000
	AMICALE DES PERSONNES AGEES DU F	5	DASS	5 800 000	5 800 000
	CENTRE HOSPITALIER SPECIALISE AL	5	DASS	5 187 329	0
	STE ST VINCENT DE PAUL -LOUISE D	5	DASS	5 000 000	9 000 000
	AU SERVICE DE NOS RETRAITES	5	DASS	4 000 000	4 000 000
	CENTRE DE RETRAITE LA FOA FONDAT	5	DASS	4 000 000	5 000 000
	CROIX ROUGE PETITE ENFANCE	5	DASS	2 500 000	1 500 000
	ASSOCIATION DES FILS D ARGENT	5	DASS	2 000 000	2 000 000
	ASS DES PARENTS D ENFANTS HANDIC	5	DASS	1 500 000	1 500 000
	ASS POUR LA SURDITE	5	DASS	1 500 000	5 000 000
	SECOURS CATHOLIQUE DELEGATION NC	5	DASS	1 000 000	5 000 000
	COLLECTIF HANDICAPS	5	DASS	600 000	800 000
	U° AMIS FAMIL MALADES HANDI NC	5	DASS	500 000	500 000
	UNION DES PROFESSIONNELS PETITE	5	DASS	200 000	200 000
	RENC SOUTIEN AIDE P AGEES / HAND	5	DASS	120 000	120 000
	AGE D OR	5	DASS	100 000	100 000
	HANDIJOB ASS POUR AIDE INCLUSION	5	DASS	100 000	100 000
	ASS D AIDE AUX PERSONNES AGEES D	5	DASS	100 000	100 000
	FSE JULES GARNIER	5	DASS	0	203 845
	MOUVEMENT POUR UNE CALEDONIE INC	5	DASS	0	100 000
	CTRE COMM ACTION SOCIALE NOUMEA	5	DASS	0	2 136 154
	AUTISM ESPOIR NC	5	DASS	0	300 000
	MAISON DE L'ETUDIANT DE LA NC	5	DASS	0	4 000 000
	LA CROIX ROUGE DE NC	5	DASS	0	4 000 000
	ASS D'ENTRAIDE SOCIALE BETHANIE	5	DASS	0	73 000 000
	BANQUE ALIMENTAIRE DE NC	5	DASS	0	4 000 000
	INSTANCE DE COORDINAT GERONTOLOG	5	DASS	0	35 000 000
	APE MATERNELLE DE BOULOUPARIS	5	DASS	0	1 507 000
	ASS FRANCE ALZHEIMER NC	5	DASS	0	100 000
	ASSOCIATION ECOLE DE LA REUSSITE	5	DASS	0	1 000 000
	CCAS COMMUNE DU MONT-DORE	5	DASS	0	80 550
Programme 19-MEDICO-SOCIAL				294 907 329	388 447 549
20-SAN	ASS MED LUTTE IVRESSE PUB MANIF	4	DASS	2 236 032	3 354 047
	NAITRE EN NOUVELLE-CALEDONIE	4	DASS	1 000 000	1 100 000
	COMITE NC-LIGUE CONTRE LE CANCER	4	DASS	600 000	400 000
	ASS DES DIABETIQUES DE NC	4	DASS	250 000	250 000

Prog	Beneficiaire	FONCT	DIR	CA 2024	CA 2023(PM)
	LES MAMANS ROSES	4	DASS	200 000	200 000
	CROIX-ROUGE FRANCAISE DELEGATION	4	DASS	200 000	500 000
	ASS DONNEUR DE SANG BENEVOLES NC	4	DASS	100 000	100 000
	NOS BEBES KANGOUROUS	4	DASS	100 000	100 000
	ASS QUALITE DE VIE PATIENTS NC	4	DASS	100 000	100 000
	HIPPOCAMPE	4	DASS	100 000	200 000
	COMITE POUR LA PROMOTION DE LA S	4	DASS	100 000	450 000
	RESEAU SUR L'INSUFFISANCE RENALE	4	DASS	100 000	200 000
	SOS ALLAITEMENT	4	DASS	50 000	100 000
	INSTITUT PASTEUR	4	DASS	0	1 000 000
	ASS FORMATION ET RECHERCHE MEDIC	4	DASS	0	200 000
	CALED SOUTIEN MALADES DU CANCER	4	DASS	0	100 000
	SOLIDARITE SIDA	4	DASS	0	450 000
	PETITES ETOILES DU LAGON	4	DASS	0	50 000
	MAFU O TE MANAVA OFA WF-NC	4	DASS	0	800 000
	AIDE VOLONT. EVACUES CALEDONIENS	4	DASS	0	1 000 000
	DYS NC	4	DASS	0	100 000
	ASSOCIATION EMERAUDE	4	DASS	0	50 000
	AU JARDIN DES PARENTS	4	DASS	0	100 000
Programme 20-SANTE PUBLIQUE				5 136 032	10 904 047
	SEM MWE ARA	7	DAEM	127 000 000	114 000 000
	ECOPHARM	7	DDDT	19 978 720	0
	SYNDICAT INTERCOMMUNAL DU GRAND	7	DDDT	13 804 741	4 659 586
	CENTRE D INITIATION A L ENVIRONN	7	DDDT	8 742 500	17 500 000
	SCAL-AIR ASS SURVEILLANCE CALEDON	7	DDDT	5 250 000	4 750 000
	FED FAUNE ET CHASSE DE NC	7	DDDT	5 200 000	7 000 000
	SYNDICAT INTERCOMMUNAL A VOCATIO	7	DDDT	3 638 149	0
	INSTITUT AGRONOMIQUE NEO-CALEDON	7	DDDT	3 000 000	500 000
	CALEDOCLEAN	7	DDDT	2 800 000	5 200 000
	SYMBIOSE ASS ENSEIGNANTS SCIENCE	7	DDDT	2 000 000	3 500 000
	DUMBEA RIVIERE VIVANTE	7	DDDT	1 895 000	1 812 000
	AGROFORESTIERS ENGAGES POUR DES	7	DDDT	1 755 000	5 800 000
	AQUARIUM DE NOUMEA ET DE LA PROV	7	DDDT	1 137 300	10 735 700
	DDEC CGE STE MARIE	7	DDDT	690 000	1 870 000
	CONSEIL DE L'EAU COMMUNES FARINO	7	DDDT	600 000	0
	OPERATION CETACES	7	DDDT	500 000	800 000
	LYCEE POLYVALENT JULES GARNIER	7	DDDT	400 000	400 000
	OCCE FSE INTERNAT BOURAIL	7	DDDT	300 000	0
	SOS MANGROVES NC	7	DDDT	300 000	1 500 000
	VIES D O DOUCE	7	DDDT	300 000	300 000
	FORET SECHE MONT VENUS	7	DDDT	300 000	300 000
	LYCEE PETRO ATTITI	7	DDDT	300 000	600 000
	OCCE ECOLE MARIE COURTOT	7	DDDT	280 000	300 000
	COLLEGE GEORGES BAUDOUX	7	DDDT	250 000	200 000
	LYCEE DICK UKEIWE	7	DDDT	207 000	0
	COLLEGE EDMEE VARIN	7	DDDT	200 000	150 000
	SOS TITI DE NOUVELLE-CALEDONIE	7	DDDT	200 000	0
	COLLEGE JEAN FAYARD - KATIRAMONA	7	DDDT	200 000	0
	LYCEE PROFESSIONNEL COMMERCIAL E	7	DDDT	160 000	110 000
	LYCEE POLYVALENT DU MONT-DORE	7	DDDT	150 000	300 000
	DDEC-CGE SACRE COEUR	7	DDDT	145 000	865 000
	COLLEGE JEAN MARIOTTI	7	DDDT	140 000	380 000
	LYCEE LA PEROUSE	7	DDDT	130 000	95 000
	COMMUNE DE PAITA	7	DDDT	100 000	0
	COLLEGE DE PLUM	7	DDDT	100 000	184 850
	OCCE ECOLE SERGE LAIGLE	7	DDDT	66 000	200 000
	MAIRIE DE THIO	7	DDDT	0	100 000
	MAIRIE DE SARRAMEA	7	DDDT	0	100 000
	COLLEGE LOUISE MICHEL PAITA SUD	7	DDDT	0	108 000
	SYNERGIE	7	DDDT	0	817 600
	AGENCE NEO-CALEDONIENNE DE LA BI	7	DDDT	0	990 000
	COLLEGE DE NORMANDIE	7	DDDT	0	212 000
	MUSEUM NATIONAL D HISTOIRE NATUR	7	DDDT	0	4 000 000
	ASS RESTAURATION CORAIL HYGIENE	7	DDDT	0	300 000
	MAIRIE DE NOUMEA	7	DDDT	0	6 472 000
	INSTITUT DE RECHERCHE POUR LE DE	7	DDDT	0	3 000 000

Prog	Beneficiaire	FONCT	DIR	CA 2024	CA 2023(PM)
	COMITE DE GESTION LOCAL ILE OUEEN	7	DDDT	0	200 000
	GRPT TECHN VETERINAIRE DE NC	7	DDDT	0	1 000 000
	COLLEGE DE YATE	7	DDDT	0	190 000
	OCCE ECOLE EDMOND DESBROSSE	7	DDDT	0	100 000
	BLUEGREEN PRODUCTION NC	7	DDDT	0	1 426 113
	BIRD CONSERVATION NEW CALEDONIA	7	DDDT	0	1 941 000
	MAIRIE DE LA FOA	7	DDDT	0	100 000
	COMITE DE GESTION LOCAL ILE DES	7	DDDT	0	400 000
	ASSOCIATION MIEUX VIVRE A KAMERE	7	DDDT	0	300 000
	NOE	7	DDDT	0	300 000
	COMITE DE GESTION ZONE COTIERE O	7	DDDT	0	5 500 000
	SIVM SUD DE LA FOA	7	DDDT	0	9 104 803
	COLLEGE JEAN FAYARD	7	DDDT	0	290 000
	ENDEMIAS	7	DDDT	0	5 000 000
	OCCE ECOLE FRANCOIS GRISCELLI	7	DDDT	0	44 000
	KWIN MARAA	7	DDDT	0	200 000
	HOLCIM SA	7	DDDT	0	893 000
	SOCIETE MYCOLOGIQUE DE NOUVELLE-	7	DDDT	0	300 000
	FONDS MONDIAL NATURE FRANCE WWF	7	DDDT	0	2 000 000
	BWARA TORTUES MARINES	7	DDDT	0	3 500 000
	MAIRIE DE BOURAIL	7	DDDT	0	100 000
	CHAMBRE DE COMMERCE ET D INDUSTR	7	DDDT	0	2 875 000
	PALA DALIK L ECHO DU RECIF	7	DDDT	0	1 300 000
	UNIVERSITE DE NOUVELLE-CALEDONIE	7	DDDT	0	6 000 000
	VALORGA	7	DDDT	0	180 455
Programme 25-ENVIRONNEMENT				202 219 410	243 356 107
29-AM	NOUVELLE-CALEDONIE	7	DDDT	0	5 000 000
Programme 29-AMENAGEMENT RURAL				0	5 000 000
30-TR	DROIT AU VELO NOUVELLE CALEDONIE	8	DAEM	400 000	670 000
	COMITE NC-LIGUE CONTRE LE CANCER	8	DAEM	0	950 340
	LA CROIX ROUGE DE NC	8	DAEM	0	220 668
	LES VELOS DU COEUR	8	DAEM	0	248 717
Programme 30-TRANSPORT PUBLIC TERRESTRE				400 000	2 089 725
33-INS	MINISTERE INTERIEUR OUTRE MER	6	DEL	18 000 000	14 400 000
	MISSION D INSERTION DES JEUNES	6	DEL	5 000 000	5 000 000
	ASSOCIATION ECOLE DE LA REUSSITE	6	DEL	100 000	0
	LA FOA VELA	6	DEL	0	150 000
Programme 33-INSERTION				23 100 000	19 550 000
35-PE	SUBVENTIONS DE FONCTIONNEMENT AUX ENTREPRISES	9	DDDT	25 934 710	26 904 617
	FPPCPS	9	DDDT	6 250 000	4 500 000
	IFREMER	9	DDDT	0	4 700 000
	GROUPEMENT DES FERMES AQUACOLES	9	DDDT	0	6 000 000
	MWA NEXXARA	9	DDDT	0	200 000
Programme 35-PECHE ET AQUACULTURE				32 184 710	42 304 617
37-AG	CHAMBRE D AGRICULTURE ET DE LA P	9	DDDT	70 000 000	0
	UNITE NEO-CALED SELECT RACES EQU	9	DDDT	13 500 000	11 000 000
	RESEAU PRO PR UNE AGRICUL INNOVA	9	DDDT	7 200 000	16 000 000
	AGENCE RURALE	9	DDDT	7 084 684	12 000 000
	UPRA BOVINE	9	DDDT	7 000 000	7 000 000
	BIO CALEDONIA CALED D CERTIF BIO	9	DDDT	5 500 000	4 200 000
	COMITE FOIRE EXPO AGRICOLE ET AR	9	DDDT	5 000 000	10 000 000
	FED DES COURSES HIPPIQUES DE NC	9	DDDT	4 000 000	10 000 000
	SUBVENTIONS DE FONCTIONNEMENT AUX ENTREPRISES	9	DDDT	2 076 700	1 574 275
	CONSEIL DU CHEVAL DE NOUVELLE-CA	9	DDDT	2 000 000	2 000 000
	AGROFORESTIERS ENGAGES POUR DES	9	DDDT	2 000 000	0
	UNITE NC PROMO RACE OVIN CAPRIN	9	DDDT	1 000 000	1 000 000
	INTERPROFESSION FRUITS ET LEGUME	9	DDDT	1 000 000	2 276 000
	UPRA CALEDONIE SELECTION	9	DDDT	1 000 000	1 000 000
	STE PROTECTRICE DES ANIMAUX	9	DDDT	1 000 000	1 000 000
	BOULOUPARIS EVENEMENTS	9	DDDT	1 000 000	0
	FEDERATION NATIONALE SYNDICATS E	9	DDDT	500 000	1 500 000
	UNITE NEO-CAL SELECT PROMO ESP P	9	DDDT	500 000	1 000 000
	S O S ANIMAUX	9	DDDT	400 000	0
	ANIMAL ACTION	9	DDDT	400 000	0
	SOCIETE CIVILE AGRICOLE APICEM	9	DDDT	400 000	750 000
	GROUPEMENT DES ELEVEURS DE PETIT	9	DDDT	200 000	0
	LA BANDE A NOUNOU	9	DDDT	200 000	250 000

Prog	Beneficiaire	FONCT	DIR	CA 2024	CA 2023(PM)
	STE HIPPIQUE COURSES DE BOULOUPA	9	DDDT	0	8 000 000
	COMITE ORGANISATEUR DE FOIRES EX	9	DDDT	0	300 000
	CLUB CANIN DE DUMBEA	9	DDDT	0	100 000
	NOUVELLE-CALEDONIE	9	DDDT	0	5 000 000
	COMMUNE DU MONT-DORE	9	DDDT	0	10 000 000
	LA SOCIETE DES COURSES HIPPIQUES	9	DDDT	0	8 000 000
	COMITE FETE DES PRODUITS DE YATE	9	DDDT	0	300 000
	SCA FERME LAITIERE DE SARRAMEA	9	DDDT	0	2 520 045
	SYNDICAT DES ELEVEURS DE LA NOUV	9	DDDT	0	300 000
	MAIRIE DE MOINDOU	9	DDDT	0	300 000
	CHAMBRE D AGRICULTURE DE NOUVELL	9	DDDT	0	88 762 133
	SYNDICAT DES APICULTEURS DE NOUV	9	DDDT	0	200 000
	COMITE D'ANIMATION DE THIO	9	DDDT	0	500 000
	SOCIETE SPORTIVE DE LA NOUVELLE-	9	DDDT	0	8 000 000
	COMITE HIPPIQUE DE BOURAIL	9	DDDT	0	8 000 000
	ETABLISSEMENT DE L ELEVAGE DE CE	9	DDDT	0	5 000 000
Programme 37-AGRICULTURE				132 961 384	227 832 453
38-TO	SPL AGENCE D ATTRACTIVITE SUD TO	9	DDET	296 000 000	347 600 000
	AQUARIUM DE NOUMEA ET DE LA PROV	9	DDDT	4 000 000	0
	ASSOCIATION ATOLL	9	DDET	250 000	750 000
Programme 38-TOURISME				300 250 000	348 350 000
39-EXP	ASSOCIATION CULTURE ET LOISIRS	9	SGPS	36 000 000	36 000 000
	DUMBEA COMMUNICATION	9	SGPS	20 000 000	30 000 000
	NUMBO DEVELOPPEMENT	9	SGPS	7 500 000	0
	CHAMBRE DE COMMERCE ET D INDUSTR	9	DDET	5 100 000	1 200 000
	UNIVERSITE DE NOUVELLE-CALEDONIE	9	DDET	2 990 456	2 000 000
			DDDT	1 300 000	0
	AVENIR EXPORT	9	DDET	3 500 000	4 000 000
	VALORGA	9	DDET	3 200 000	1 000 000
	UNION DES ENTREPRISES DE PROXIMI	9	DDET	3 000 000	0
	AMD ASSOCIATION MAINTENANCE DURA	9	DDET	2 800 000	3 200 000
	NATIV NC	9	DDET	2 800 000	3 200 000
	CLUSTER ECOCONSTRUCTION	9	DDET	2 800 000	3 200 000
	INITIATIVE NOUVELLE-CALEDONIE	9	DDET	2 640 000	30 860 000
	OPEN ORGANISATION PROFESSIONNEL	9	DDET	2 500 000	4 500 000
	CAP AGRO NC	9	DDET	2 300 000	7 200 000
	CLUSTER MARITIME NOUVELLE-CALEDO	9	DDET	2 000 000	5 000 000
	ASSOCIATION DES PROFESSIONNELS D	9	DDET	2 000 000	0
	SYNERGIE	9	DDET	2 000 000	4 000 000
	FRENCH TECH NOUVELLE-CALEDONIE	9	DDET	2 000 000	2 000 000
	APESA NC	9	DDET	1 500 000	500 000
	TALENTS CALEDONIENS	9	DDET	600 000	1 000 000
	ASS P/ DROIT A L'INITIATIVE ECO	9	DDET	420 000	47 680 000
	ASSOCIATION DES ENTREPRISES DE L	9	DDET	350 000	0
	TABLE RONDE 275 DE NOUMEA	9	DDET	0	500 000
	FEDERATION CALEDONIENNE DES ENTR	9	DDET	0	2 500 000
	UNION FEDERALE CONSOMMATEURS QUE	9	DDET	0	300 000
	ACOTRED PACIFIQUE	9	DDET	0	4 800 000
	AGENCE DE DEVELOPPEMENT ECONOMIQ	9	DDDT	0	16 000 000
	LES EDITIONS POPULAIRES	9	SGPS	0	2 500 000
	CHAMBRE DE METIERS ET DE L ARTIS	9	DDET	0	4 000 000
	ASS POUR DEVELOP COMMUNE YATE	9	DDET	0	1 600 000
	CENTRE NATIONAL DE RECHERCHE TEC	9	DDET	0	200 000
Programme 39-EXPANSION GENERALE				109 300 456	218 940 000
41-DE	SUD FORET	7	DDDT	11 700 000	76 000 000
	GROUPEMENT PROFESSIONNEL DES EXP	7	DDDT	0	2 000 000
Programme 41-DEVELOPPEMENT FORESTIER				11 700 000	78 000 000
42-DR	UNIVERSITE DE NOUVELLE-CALEDONIE	5	SGPS	489 500	0
	ACCOR, ATELIERS DE COM. ET DE CO	5	SGPS	350 000	360 000
	DROIT AU VELO NOUVELLE CALEDONIE	5	SGPS	336 000	0
	GROUPEMENT D EMPLOYEURS SPORT ET	5	SGPS	300 000	0
	ASS ADAMIC	5	SGPS	290 000	360 000
	LYCEE POLYVALENT JULES GARNIER	5	SGPS	200 000	0
	P ART AGES	5	SGPS	200 000	0
	INSTITUT HALTEROPHILIE MONT-DORE	5	SGPS	100 000	0

Prog	Beneficiaire	FONCT	DIR	CA 2024	CA 2023(PM)
	LIONS CLUB DELICIOSA MONT DORE	5	SGPS	100 000	0
	UNION DES FEMMES FRANCOPHONES D	5	SGPS	0	100 000
	LIBRES COMME L ART	5	SGPS	0	610 000
	RESEAU MKVK	5	SGPS	0	340 000
	MAIRIE DE BOURAIL	5	SGPS	0	400 000
	LA CROIX ROUGE DE NC	5	SGPS	0	495 000
	COMITE POUR LA PROMOTION DE LA S	5	SGPS	0	295 000
	LA TRESSE NC	5	SGPS	0	360 000
	SOS VIOLENCES	5	SGPS	0	2 800 000
	FEMMES JEANNE BOUTIN	5	SGPS	0	360 000
	SOLIDARITE SIDA	5	SGPS	0	360 000
	COLLEGE JEAN MARIOTTI	5	SGPS	0	100 000
	MATHILA	5	SGPS	0	300 000
Programme 42-DROITS DES FEMMES ET EGALITE				2 365 500	7 240 000
Total général				1 645 453 920	2 207 184 931